



SERVICIOS DIGITALES M/E
PORTAL CONEXIÓN EN LINEA
PERSONA JURÍDICA

Sin Documentos Físicos y
desde el Portal Transaccional

Banco de Bogotá



Contenido

- ✓ Beneficios. Pagina 3
- ✓ Forma de ingreso. Pagina 4
- ✓ Privilegios. Pagina 5 -12
- ✓ Datos para formulario. Pagina 13
- ✓ Envío de Giro Directo Pagina 14-21

Aviso Importante: Todos los datos registrados en este documento son ilustrativos del proceso, para tu solicitud debes completar la información de acuerdo con el tipo de operación y la información cambiaria que corresponda.



Beneficios del servicio digital



✓ Fácil



✓ Rápido



✓ Seguro



Mayor facilidad en los trámites pues el sistema te guía en el proceso



Mayor eficiencia, ya que el tiempo en el proceso disminuye



Pre diligenciar por una sola vez los datos de la empresa y/o proveedores a través de la opción “Datos para Formularios”



Tranquilidad de saber que el acceso es permitido solo a usuarios autorizados



Consultar en línea el estado de tu solicitud

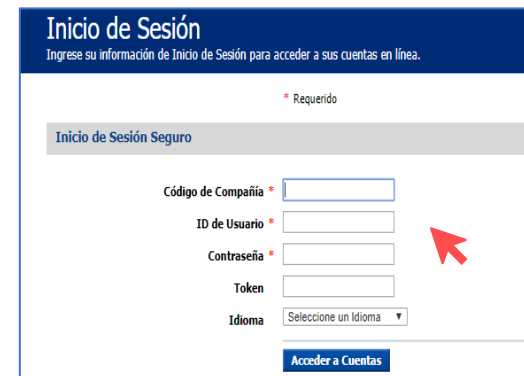


GIROS DIRECTOS PERSONA JURÍDICA – PORTAL CONEXIÓN EN LÍNEA

Paso a paso para ingreso de tus operaciones al portal transaccional



1 Ingresa al Portal del Banco en la opción de Empresas digitando el Nit completo de la compañía completo con dígito de verificación sin guiones.



2 Ingresa con tu código de compañía, usuario, clave y token.



3 El usuario Administrador debe ir al módulo de Internacional, validar términos y condiciones y continuar.



Realiza la vinculación de la empresa

Inicio | Cuentas | Pagos | Internacional | Otros Servicios | Servicios de Archivos | Herramientas | Administración Expiración de Sesión

Internacional

Utilice esta función para operar en la aplicación Internacional

Internacional Ameritransfer

Negociar Divisas | Datos para Formularios | Consulta de Transacciones | Diligenciar Documentos | Ordenes de pago | Consulta de Soportes | Vinculación a Negociar Divisas

Vinculación a Negociar Divisas Vinculación | Notificaciones

		NIT-86002				
Monto Diario Compra Divisas	No Permitido	<input type="checkbox"/>	Monto en USD Actual	<input type="text"/>	Nuevo Monto en USD Solicitado	<input type="text"/>
Monto Diario Venta Divisas	No Permitido	<input type="checkbox"/>	Monto en USD Actual	<input type="text"/>	Nuevo Monto en USD Solicitado	<input type="text"/>
Monto Diario Operaciones Moneda Extranjera	No Permitido	<input type="checkbox"/>	Monto en USD Actual	<input type="text"/>	Nuevo Monto en USD Solicitado	<input type="text"/>
Firmas Requeridas Moneda Extranjera			Cantidad Actual	<input type="text"/>	Nueva Cantidad Solicitada	<input type="text"/>

Enviar

NOTA: Para las operaciones solicitadas a través del portal (Giro, Reintegro o Carta de Crédito) que no sean en dólares de los Estados Unidos de América (USD), el Banco determinará los límites de monto de los usuarios autorizadores del portal utilizando la tasa de conversión a USD.

Vincula la empresa al servicio y asigna el monto diario permitido en USD para Venta y/o Compra si así lo requieres, asigna también el monto para Operaciones m/e vía internet y número de Autorizadores requeridos

Nota: Cada vez que requieras actualizar esta sección, debes ratificar el valor en todas las casillas así, como la cantidad de firmas requeridas. Una vez sea atendida la solicitud, el usuario administrador recibirá un correo desde nconexi@bancodebogota.com.co confirmando el atendido, este correo debe abrirse con la contraseña de correo seguro., ten en cuenta que la solicitud podrá ser atendida hasta 8 horas después de enviarla.



Registra los correos para el envío de Notificaciones

Contacto	Correo Electronico
<input type="checkbox"/> Diego Vanegas	diego@mycompany.com.co
<input type="checkbox"/> Lucas Martinez	Lucas11@mycompany.com

Notificaciones: Registra los correos electrónicos a los cuales llegaran las notificaciones de operaciones de M/E enviadas a través del portal.

Inicio Cuentas Pagos Internacional Otros Servicios Servicios de Archivos Herramientas Administración Expiración de Sesión: 0-9:40

Administrar Usuarios

Utilice esta página para efectuar modificaciones a la información y permisos de cuenta de usuario.

- Administrar**
- Usuarios
- Crear**
- Nuevo Usuario
- Restaurar/Editar**
- Preferencias de Cuenta
- Desbloquear Usuario
- Contraseña
- Reportes**
- Reporte de Actividad de Usuario
- Reporte de Auditoría de Usuario
- Reporte Configuración de Usuario
- Reporte de Actividad de la Compañía

[Versión Imprimible](#) [Ayuda](#)

Crear Usuario

Filtro

Items por página 10 ⏪ ⏩ 1 2 3 4 ⏪ ⏩

Apellido	Nombre	ID de Usuario	Privilegio	Aprobador	Administrador	Estado de Usuario	Acción
002	prueba	pruebapbit1	Completo		✓	Activo	Seleccionar ▼
Access	Cutom	PBIT004	Personalizado			Activo	Seleccionar ▼
Access	None	PBIT005	Personalizado		✓	Activo	Seleccionar ▼
Access	Full	PBIT009	Personalizado		✓	Activo	Seleccionar ▼
Alvarez	Paula	Paula02	Personalizado			Activo	Seleccionar ▼
Alvarez	Paula	Paula01	Personalizado		✓	Activo	Seleccionar ▼
Bonilla	Mauricio	usuario002	Completo			Activo	Seleccionar ▼
Bonilla	Mauricio	prueba002	Personalizado		✓	Activo	Seleccionar ▼
prueba	diego	dvanegasg	Completo		✓	Activo	Seleccionar ▼
Credito	Cartas	PBIT008	Personalizado		✓	Activo	Ver Usuario Copiar a nuevo usuario Copiar a usuario existente

Items por página 10 ⏪ ⏩



Ver Usuario

Utilice esta pantalla para ver información de usuario, permisos y límites de pago.

1

Copiar Usuario Editar Usuario Eliminar Usuario

Información de Inicio de Sesión

Estado de Usuario Activo Inactivo

ID de Usuario Primer Nombre (Requerido) Segundo Nombre Apellido (Requerido) Sufijo

Correo Electrónico diego@mycompany.com.co

Teléfono/Fax Adicionar información

ID de Usuario dvanegasg

Token ?

Idioma Por Defecto Español (Colombia)

Nivel de Acceso

Nivel de Seguridad Administrador del Sistema
 Administrar Pagos Masivos confidenciales

Nivel de Aprobación Sin parámetros de aprobación
 Parámetros de Aprobación

Acceso de Tipo de Archivo EFD Confidencial Sin Acceso
 Acceso

Límites Sin límites
 Seleccionar límites personalizados

Horario de Acceso Máximo

2

Editar Usuario

Utilice esta página para realizar modificaciones a la información, permisos y límites de pago de usuario.

Copiar Usuario

* Requerido

Información de Inicio de Sesión

Estado de Usuario Activo Inactivo

ID de Usuario * Primer Nombre (Requerido) Segundo Nombre Apellido (Requerido) Sufijo

Correo Electrónico * DVANEG1@MYCOMPANY

Teléfono/Fax Adicionar información

ID de Usuario dvanegasg

Token ?

Idioma Por Defecto * Español (Colombia)

Nivel de Acceso

Nivel de Seguridad Administrador del Sistema
 Administrar Pagos Masivos confidenciales

Nivel de Aprobación Sin parámetros de aprobación
 Parámetros de Aprobación

Acceso de Tipo de Archivo EFD Confidencial Sin Acceso
 Acceso

Límites Sin límites
 Seleccionar límites personalizados

Horario de Acceso Máximo

3

Valida los montos en USD que deseas para cada usuario

Establecer Límites Personalizados

Parámetros de Límites Estándar Extendido

Límites de Moneda COP

	Colombia	Transacción	Aprobación	Acumulado Diario
Compra de Moneda Internacional - Spot				<input type="text" value="80.000,00"/>
Venta de Moneda Internacional - Spot				<input type="text" value="60.000,00"/>
Compra de Moneda Internacional - Forward				<input type="text" value="0,00"/>
Venta de Moneda Internacional - Forward				<input type="text" value="0,00"/>
Operaciones en Moneda Extranjera				<input type="text" value="150.000,00"/>
Transferencias Ameritransfer	<input type="text" value="220,00"/>			<input type="text" value="300,00"/>
Dispersiones Ameritransfer	<input type="text"/>			<input type="text"/>

Guardar **Cancelar**

Límites para Usuario:
Registra los montos en USD que deseas para cada usuario y guarda la información.



Nivel de Acceso

Nivel de Seguridad Administrador del Sistema
 Administrar Pagos Masivos confidenciales

Nivel de Aprobación Sin parámetros de aprobación
 Parámetros de Aprobación

Acceso de Tipo de Archivo EFD Confidencial Sin Acceso
 Acceso

Límites Sin límites
 Seleccionar límites personalizados

Horario de Acceso Personalizado

Privilegios de Cuenta, servicio y data service

Acceso a Cuenta y Funcional Ninguno - No se le otorgará ningún privilegio al usuario **1**
 Personalizado - Le otorga al usuario privilegios específicos
 Completo - Le otorga al usuario todos los privilegios además de futuras adicio**2**

Información Adicional

Último Modificador Yohanna1@CB010212

Cuando ingreses a "Acceso a cuenta y funcional " y

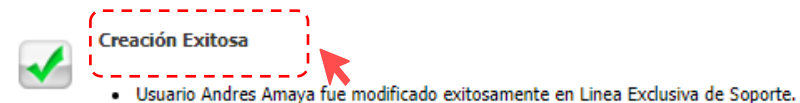
- 1 Encuentras activa la opción "Ninguno" , ten presente que no se cuenta con privilegios funcionales ni de acceso a cuentas para realizar las operaciones de comercio exterior.

Para habilitar todos los permisos y privilegios de moneda extranjera debes cambiarlo a la opción "Completo" o "Personalizado" según lo requiera el usuario.

- 2 Si encuentras activa la opción "Completo" .

Recomendamos no modificar esta opción ya que cuenta con todos los permisos de todas las funcionalidades y cuentas requeridas para realizar las operaciones de moneda extranjera. Posteriormente, da clic en "Guardar" .

Al dar clic en guardar te aparecerá un mensaje que indica creación exitosa.



Nivel de Acceso

Nivel de Seguridad Administrador del Sistema
 Administrar Pagos Masivos confidenciales

Nivel de Aprobación Sin parámetros de aprobación
 Parámetros de Aprobación

Acceso de Tipo de Archivo EFD Confidencial Sin Acceso
 Acceso

Límites Sin límites
 Seleccionar límites personalizados

Horario de Acceso Máximo

Privilegios de Cuenta, servicio y data service

Acceso a Cuenta y Funcional Ninguno - No se le otorgará ningún privilegio al usuario
 Personalizado - Le otorga al usuario privilegios específicos
 Completo - Le otorga al usuario todos los privilegios además de futuras adiciones y eliminaciones

Información Adicional

Último Modificador dvanegasg@CB000003M

3 Si encuentras activa la opción "Personalizado" :

Tienes permisos específicos para algunas funcionalidades y cuentas. Posteriormente, Da clic en "Guardar y continuar" , ve a "Configurar Acceso Funcional" .

Creación Exitosa

- Usuario diego prueba fue modificado exitosamente en EmpresaMP03.

ID/Nombre de Usuario dvanegasg /diego prueba

Editar Acceso Funcional

Utilice esta pantalla para editar el acceso funcional que tiene un usuario para online banking.

ID/Nombre de Usuario: dvanegasg /diego prueba

Funciones

- Reportes de Información**
 - Account Activity Screen
 - Reportes Especiales - Ver
 - Extractos y Reportes Especiales
- Internacional**
 - Compra de Moneda - Forward
 - Compra de Moneda - Spot
 - Venta de Moneda - Forward
 - Venta de Moneda - Spot
 - Dispersiones Ameritransfer - Cargar
 - Dispersiones Ameritransfer - Autorizar
 - Transferencias Ameritransfer - Inscribir
 - Transferencias Ameritransfer - Enviar
 - Operaciones en Moneda Extranjera
 - Operaciones Moneda Extranjera - Grabar
 - Operaciones Moneda Extranjera - Consultar
 - Operaciones Moneda Extranjera - Autorizar
- Servicios**
 - Servicios**
 - Servicios de Archivos**
 - Descargar**
 - Pago de Servicios**
 - Exportaciones**
 - Importaciones**
 - Reportes de Pago**

Habilita solo las opciones requeridas para cada usuario.

En esta sección puedes personalizar los accesos/permisos que deseas otorgar a cada usuario :

1. Compra y Venta de monedas – spot.
2. "Operaciones en moneda Extranjera "y habilitar al usuario bien sea para **Grabar, Consultar o Autorizar**. Ten en cuenta que para habilitar las opciones mencionadas debes activar también la opción de "Operaciones en moneda extranjera" junto con el privilegio correspondiente.

Nota: Las opciones de operaciones moneda extranjera pueden ser segregadas en usuarios diferentes de acuerdo a la necesidad de la empresa (control dual)

Al finalizar da clic en "Guardar"

3. Una vez aparezca "Creación Exitosa" haz clic en "Enviar Usuario"

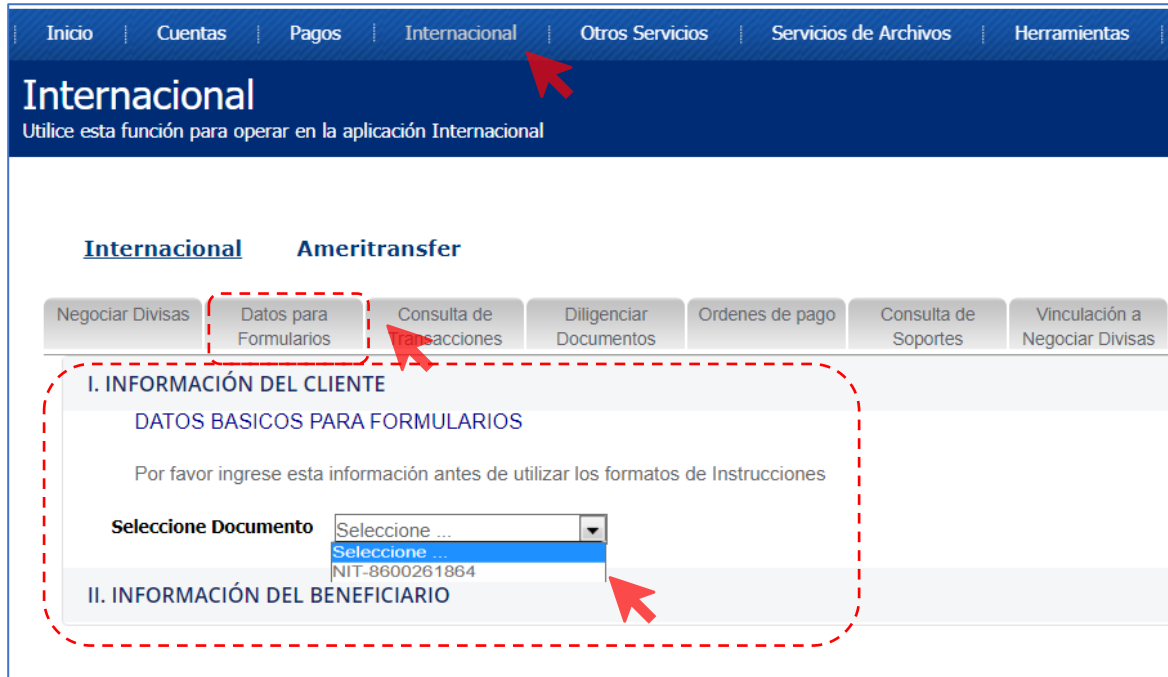
Otorgar Privilegios de Usuario

Utilice esta página para definir privilegios de usuario.

Creación Exitosa

- Privilegios Funcionales han sido agregados exitosamente a Usuario diego prueba dentro EmpresaMP03.

ID/Nombre de Usuario: dvanegasg /diego prueba



Inicio | Cuentas | Pagos | Internacional | Otros Servicios | Servicios de Archivos | Herramientas

Internacional

Utilice esta función para operar en la aplicación Internacional

Internacional Ameritransfer

Negociar Divisas | Datos para Formularios | Consulta de Transacciones | Diligenciar Documentos | Ordenes de pago | Consulta de Soportes | Vinculación a Negociar Divisas

I. INFORMACIÓN DEL CLIENTE

DATOS BASICOS PARA FORMULARIOS

Por favor ingrese esta información antes de utilizar los formatos de Instrucciones

Selección Documento: Seleccione ...
NIT-8600261864



Datos Basicos de Clientes para Formularios

Por favor ingrese esta información antes de utilizar los formatos de Instrucciones

¿Que desea hacer?: Adicionar

I. INFORMACIÓN DEL CLIENTE

Tipo de Identificación:

Número de Identificación:

Nombre:

Teléfono:

Dirección:

Ciudad:

Email: @

Nombre Contacto:

Fax:

Actividad Económica:

Tipo Cuenta:

Número Cuenta:

II. INFORMACIÓN DEL BENEFICIARIO

Nombre: *

Tipo de Identificación:

Dirección: *

País:

Banco Intermediario:

Nombre del Banco:

Banco Beneficiario:

Banco: *

País:

Tipo de Código Internacional:

Numero de Cuenta Banco del Beneficiario:

Gastos por fuera de Colombia por cuenta de:

Guardar | Volver

Ya establecidos los privilegios de los usuarios, ahora ingresa nuevamente por la opción "Internacional" del portal.

Antes de diligenciar por primera vez un formulario da clic en la opción "Datos para Formularios" y registra en esta opción la información de la empresa y Beneficiarios Frecuentes.

Este paso se realiza únicamente la primera vez cuando ingresas al portal o cuando desees Adicionar/Modificar/Consultar datos de la empresa o beneficiarios.

Al finalizar da clic en "Guardar"



Giros Directos

Portal Conexión en Línea



Negociación de divisas



Negociar Divisas | Datos para Formularios | Consulta de Transacciones | Diligenciar Documentos | Ordenes de pago | Consulta de Soportes | Vinculación a Negociar Divisas

Negociación de Divisas

Una vez ACEPTE y CONFIRME, la operación queda en firme y es de obligatorio cumplimiento el día de hoy, cualquier incumplimiento genera un sobrecosto que usted debe asumir. Para el cumplimiento debe radicar documentos hoy antes de la 1:30 pm/antes del cierre de la hora de almuerzo en las oficinas o antes de las 2:30 pm vía internet.

¿Qué es COMPRAR?: usted como cliente compra las divisas para enviarlas/girarlas al exterior
 ¿Qué es VENDER?: usted como cliente vende las divisas que ya recibió del exterior

Los campos con () son obligatorios

Empresa: EmpresaMP03
Fecha: Fecha: 24/05/2023 05:03:34 PM
Usuario: diego vanegas - dvanegasg
Nit: 8600261864
Moneda: Euro
Usted desea: Comprar (El banco le venderá) *
Monto a negociar: 1,000.00 *

Consultar Tasa

Negociación de Divisas

Una vez ACEPTE y CONFIRME, la operación queda en firme y es de obligatorio cumplimiento el día de hoy, cualquier incumplimiento genera un sobrecosto que usted debe asumir. Para el cumplimiento debe radicar documentos hoy antes de la 1:30 pm/antes del cierre de la hora de almuerzo en las oficinas o antes de las 2:30 pm vía internet.

¿Qué es COMPRAR?: usted como cliente compra las divisas para enviarlas/girarlas al exterior
 ¿Qué es VENDER?: usted como cliente vende las divisas que ya recibió del exterior

Los campos con () son obligatorios

Empresa: EmpresaMP03
Fecha: Fecha: 24/05/2023 05:18:04 PM
Usuario: diego vanegas - dvanegasg
Nit: 8600261864
Moneda: Euro
Usted desea: Comprar (El banco le venderá) *
Monto a negociar: 1,000.00

Tasa USD / COP: 4,786.57
Tasa de Negociación EUR / USD: 1.0799
Tasa EUR / COP: 5,169.02
Monto USD: 1,079.90
Total Liquidación (COP): 5,169,016.94

Banco de Bogotá

¿Está seguro de confirmar la operación?
 [Cancelar] [Confirmar]

Tienes 5 segundos para confirmar la operación

Recuerde que tiene 5 segundos para aceptar la operación. Una vez de click en ACEPTAR y CONFIRMAR, la operación queda en firme y es de obligatorio cumplimiento el día de hoy, cualquier incumplimiento genera un sobrecosto que usted debe asumir.

1. Para empezar, ve a la opción "negociar divisas" y registra la información de la operación. Da clic en "Consultar tasa".
2. A continuación el sistema mostrará la tasa disponible en ese momento, así como el valor total de la liquidación, los cuales se actualizan cada cinco segundos. Si estas de acuerdo da clic en "confirmar".
3. El sistema mostrará el resumen de la operación el cual puedes imprimir o dar clic en "diligenciar" para tramitar el envío de la solicitud de giro directo al Banco.

Resumen de la Transacción

Número de operación:	P00002405090	Descripción de la operación:	CLIENTE COMPRA (Banco de Bogotá Vende)
Identificación cliente:	8903307098	Monto Negociado:	1,000.00 / EUR
Canal:	Internet	Tasa Moneda EUR/Peso:	5,164.32
Usuario:	pruebas_icbs	Tasa Moneda EUR/ USD:	1,0798
Fecha de Operación:	24/05/2023 5:27 p. m.	Tasa USD/COP:	4,782.66
		Monto en USD:	1,079.80
		Valor Total en Pesos:	5,164,316.27

Recuerde que las operaciones una vez confirmadas son de obligatorio cumplimiento. Cualquier modificación genera un costo adicional. La documentación relacionada con las operaciones debe enviarse al Banco de forma física hasta la 1:30 p.m. o vía internet hasta las 2:00 p.m.

La negociación fue exitosa y para culminar debe diligenciar la documentación

[Diligenciar] [Imprimir] [Finalizar]

Tenga en cuenta que: las divisas serán abonadas en la cuenta destino en dos días hábiles internacionales (Estándar Internacional)



Para diligenciar el Formulario de solicitud de Giro Directo debes:

1. Ingresar a través de la opción Diligenciar documentos.

2. En la opción Operaciones de hoy selecciona el número de ticket que vas a diligenciar y haz clic en "Diligenciar documentos".

En caso que no aparezca el número de ticket negociado con la mesa puedes ir a la opción "Selecciona un producto para consultar o diligenciar", entra a "Giros" y haz clic en el botón "Diligenciar".

Formularios

Empresa: EmpresaMP03 idHt :10.87.208.185
Fecha: 30/05/2023 9:24 a. m.
Usuario: diego vanegas - 8600261864
Documento: NIT-8600261864

Operaciones de Hoy

#	No. Ticket	Fecha	Tipo	Tipo Moneda	Valor	Tasa	Valor Pendiente por Diligenciar	Canal
Diligenciar documentos	P00070408001	30/05/2023	Compra	EUR	1.000,00	5.151,06	1.000,00	Portal

Selecciona un producto para consultar o diligenciar

Contravalor Desde Hasta

-- Seleccione --
Reintegro de Negociación Divisas
Contravalor
Giros
Garantías StandBy
Legalización
Registro o Modificación de Deuda Externa
Cartas de Crédito de Importación
Desembolsos de Cartera Moneda Extranjera

Consultar

Arrastre hasta aquí el cabezal de una columna para agrupar por esa columna

INVID	Fecha	Producto	Moneda	Monto	Estado	Modificar Operación	Crear Desde	Enviar a Autorizar	Autorizar
-------	-------	----------	--------	-------	--------	---------------------	-------------	--------------------	-----------



Diligenciamiento de documentos.

El formulario Compra de divisas que se encuentra en la opción diligenciar documentos, tiene tres secciones:

1. Información del Cliente /ordenante. Recuerda que esta sección se alimenta de la información que grabaste en Datos para Formularios.
2. Instrucciones de Pago. Contar con la información completa del beneficiario que fue registrada en Datos para formularios.
3. Información mínima cambiaria y documentos aduaneros. Debes conocer previamente el tipo de declaración de cambio y el numeral cambiario.

Formulario: Compra de Divisas (Cliente Compra Banco Vende)

OFICINA Los campos marcados con * son obligatorios. Como separador decimal se usa "."

Oficina: * Oficina Pruebas Fecha: * 31/05/2023

I. INFORMACIÓN DEL CLIENTE / ORDENANTE >

II. INSTRUCCIONES DE PAGO >

III. INFORMACIÓN MINIMA CAMBIARIA Y DOCUMENTOS ADUANEROS >

Guardar Borrador Vista Previa Guardar

1

Formulario: Compra de Divisas (Cliente Compra Banco Vende)

OFICINA Los campos marcados con * son obligatorios. Como separador decimal se usa "."

Oficina: * Oficina Pruebas Fecha: * 31/05/2023

I. INFORMACIÓN DEL CLIENTE / ORDENANTE

Tipo de Identificación: Nit

Número de Identificación: * 860026186 Digito de Verificación: 4

Nombre: * MC PATO TIO RIC Ciudad: * Abejorral

Dirección: calle lejos 54 nro 15-28

Nombre Contacto 1: * juan chopin Teléfono1: * 4545645456 Email1: * macpato@patolandia.ci

Agregar Contacto 2

2



Diligenciamiento de documentos.

2

II. INSTRUCCIONES DE PAGO

Diligencia el Formulario en la Sección "Instrucciones de Pago".

1

En "Tipo de Solicitud" selecciona el tipo de giro que estas realizando, (ej. "Giro por Servicios") y completa la información.

2

Despliega el campo "Nombre del Beneficiario" y selecciona el que corresponda, el sistema traerá los datos que grabaste en Datos para formulario.

3

En la opción de Anexos puedes subir los documentos soporte de la operación. El sistema mostrará el nombre del archivo una vez ha sido cargado como se muestra en esta imagen.

Tipo de Solicitud: **1** Giro por Servicios

Forma de entrega de las Divisas: * Transferencia

Moneda: * Euro

Tasa Negociada: * 5,128.67

Forma de Pago: * Cargo en cuenta ?

Tipo de cuenta: * Corriente

Monto: * 1,000.00

Número Consecutivo: * P00040408001

Número: * 018068783

Datos de la transferencia de Divisas:

Nombre del Beneficiario: **2** JUANCHOPIN ?

País Beneficiario: * Alemania

Dirección: * sadadsadsad

Número de Cuenta del Beneficiario: * 333333

Ciudad Beneficiario: * Amberg

Banco Beneficiario: Tipo código internacional: * SWIFT, Número o Código: * CITIUS33, País: * Alemania, Ciudad: * Amberg, Nombre del Banco: * sdddsadasada

Banco Intermediario: []

Número de cuenta del Banco Intermediario: []

Gastos por fuera de Colombia por cuenta de: * Ordenante

ANEXOS Incluir Anexos No Incluir Anexos

3

Fotocopia de factura o cuenta de cobro

Elegir archivo No se eligió ningún archivo

Certificación del Revisor Fiscal o Contador Público

Elegir archivo No se eligió ningún archivo



Diligenciamiento de documentos.

1 Diligencia los campos correspondientes a "Información mínima cambiaria y documentos aduaneros":

2 Selecciona el formato de "datos mínimos de operaciones de cambio por", que corresponda a la operación que estes realizando.

3 Diligencia en Operación:

- Tipo de operación
- Descripción de la operación:

- ✓ Cuando es dólares indica en tipo de cambio dólares el número uno "1"

- ✓ Cuando es en otras monedas, Si ya cuentas con la tasa dada por el trader diligenciala en el campo tipo de cambio a dólares.

Si no cuentas con la tasa, la puedes consultar en la opción Consulta de Transacciones en el menú principal de la opción "internacional".

Consulta de Transacciones

Los campos

Empresa: EmpresaMP03
Fecha: 01/06/2023 8:10 a. m.
Usuario: diego vaneqas - dvaneqas
NIT: NIT-8600261864
Tipo de transacción: Otras Monedas
Fecha inicial: 31/05/2023
Fecha final: 31/05/2023

Consultar

No. ticket	Fecha operación	Tipo operación	Tipo moneda	Valor	Tasa USD/COP	Total Liquidación COP	Fecha cumplimiento	Producto
P00040408001	31/05/2023	Compra	Euro	1.000,00	1,07	1.072,60	31/05/2023	Divisas

- Numeral cambiario. Debe conocer el numeral cambiario que corresponde a la operación que estas tramitando

4 Genera la "Vista Previa", revisa la visual del formulario y haz clic en el botón "Cerrar"

5 Luego haz clic en el botón "Guardar"

III. INFORMACIÓN MINIMA CAMBIARIA Y DOCUMENTOS ADUANEROS

FORMULARIOS DC

Datos mínimos de Operaciones de cambio por: Por Servicios, Transferencias y Otros Conceptos **2**

DC SERVICIOS

Formulario 5-Declaración de Cambio por Servicios, Transferencias y otros Conceptos [Instrucciones](#)

3 OPERACIÓN Los campos marcados con * son obligatorios

Tipo de Operación: * Inicial ? Operación de: * Egreso ?

IDENTIFICACIÓN DE LA EMPRESA O PERSONA NATURAL QUE COMPRA O VENDE DIVISAS

Código Ciudad: * Abejorral

DESCRIPCIÓN DE LA OPERACIÓN

Código Moneda de giro o reintegro: * Euro Valor moneda giro o reintegro: * 1,000.00
Tipo de cambio a USD: * 1.0726 Valor total USD: * 1,072.60

INFORMACIÓN DE LA(S) OPERACION(ES)

Numeral: * 2906 servicios empresariales, profesionales y técnicos. Valor USD: * 1,072.60

Observaciones:

Las ayudas de estos formularios son de carácter informativo y están basados en las instrucciones del Banco República; consulte el instructivo con haciendo clic en instrucciones o remítase a la página web del Banco de la República.



Envío de Solicitud al autorizador

Después de dar clic en el botón “guardar” te llevará a esta pantalla

En la opción Diligenciamiento de documentos o consulta de Operaciones selecciona “Giros” y haz clic en el botón “Consultar”

1

El sistema mostrará un resumen de las solicitudes pendientes de Envío o Aprobación.

2

Haz clic en la opción de Enviar a Autorizar, lee y acepta el aviso Legal para que sea recibida por el autorizador/es de la empresa quien deberá aprobarla para que posteriormente viaje automáticamente al Banco.

3

Recuerda que la operación queda disponible para el autorizador solo cuando el estado cambie a “Pendiente de Autorizar”

4

Internacional
Utilice esta función para operar en la aplicación Internacional

Negociar Divisas | Datos para Formularios | Consulta de Transacciones | Diligenciar Documentos | Ordenes de pago | Consulta de Soportes | Vinculación a Negociar Divisas

Formularios

Empresa: EmpresaMP03
 Fecha: 03/09/2021 3:31 p. m.
 Usuario: diego prueba - 8600261864
 Documento: NIT-8600261864




Operaciones de Hoy

#	No. Ticket	Fecha	Tipo	Tipo Moneda	Valor	Tasa	Valor Pendiente por Diligenciar	Canal					
Seleccione un producto para consultar o diligenciar Giros <input type="text"/> Desde <input type="text"/> Hasta <input type="text"/>													
<input type="button" value="Diligenciar"/> <input type="button" value="Consultar"/>													
Arrastre <input type="button" value="4"/> el cabezal de una columna para agrupar por columna <input type="button" value="3"/>													
INVID	Fecha	Producto	Moneda	Monto	Estado	Modificar Operación	Crear Desde	Enviar a Autorizar	Autorizar	Rechazar	Estado Autorización	Eliminar Operación	Consultar
5277	02/06/2023	Giro	EUR	1,000.00	Borrador Cliente						0/1		



El autorizador recibirá una notificación en el correo electrónico registrado y podrá ingresar al portal para aprobar las solicitudes "Pendientes de Autorizar"

1 El sistema mostrará un resumen de las solicitudes pendiente de Aprobación

Fecha	Producto	Moneda	Monto	Estado	Modificar Operación	Crear Desde	Enviar a Autorizar	Autorizar	Rechazar	Estado Autorización	Eliminar Operación	Consultar
02/06/2023	Giro	EUR	10.00	Pendiente de Autorizar						0/1		


2 Haz clic en la opción de Autorizar, lee y acepta el aviso Legal, registra la clave de token y haz clic en "continuar". Posteriormente la solicitud viaja automáticamente al Banco.

2 Acepto


Clave del Token:



Continuar


Banco de Bogotá 

Operación Exitosa:

 **Operación de Giro No.16277 por valor de EUR 10.00.Su operacion ha sido enviada al banco.**

Continuar

3 Recuerda que la operación habrá llegado al banco solo cuando el estado es "Verificación Banco"

Fecha	Producto	Moneda	Monto	Estado	Modificar Operación	Crear Desde	Enviar a Autorizar	Autorizar	Rechazar	Estado Autorización	Eliminar Operación	Consultar
02/06/2023	Giro	EUR	10.00	Verificación Banco						2/2		

Gracias

Banco de Bogotá 

Cambiando Contigo