



SERVICIOS DIGITALES M/E  
**PORTAL CONEXIÓN EN LINEA**  
PERSONA JURÍDICA

Sin Documentos Físicos y  
desde el Portal Transaccional

**Banco de Bogotá**



## Contenido

- ✓ Beneficios. Pagina 3
- ✓ Forma de ingreso. Pagina 4
- ✓ Privilegios. Pagina 5 -12
- ✓ Datos para formulario. Pagina 13
- ✓ Envío de Reintegro Ordenes de Pago Pagina 14-22

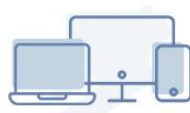
**Aviso Importante:** Todos los datos registrados en este documento son ilustrativos del proceso, para tu solicitud debes completar la información de acuerdo con el tipo de operación y la información cambiaria que corresponda.



## Beneficios del servicio digital



✓ Fácil



✓ Rápido



✓ Seguro



Mayor facilidad en los trámites pues el sistema te guía en el proceso



Mayor eficiencia, ya que el tiempo en el proceso disminuye



Pre diligenciar por una sola vez los datos de la empresa y/o proveedores a través de la opción “Datos para Formularios”



Tranquilidad de saber que el acceso es permitido solo a usuarios autorizados



Consultar en línea el estado de tu solicitud

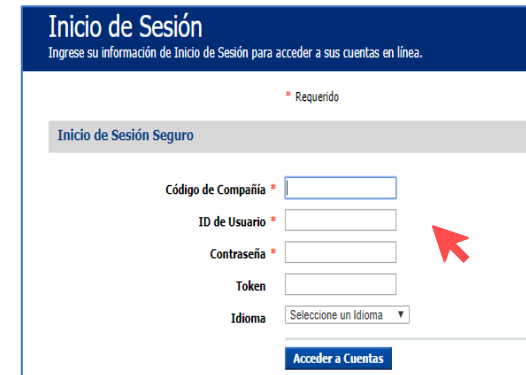


# REINTEGROS DE ORDENES DE PAGO PERSONA JURÍDICA – PORTAL CONEXIÓN EN LÍNEA ...

## Paso a paso para ingreso de tus operaciones al portal transaccional



1 Ingresa al Portal del Banco en la opción de Empresas digitando el Nit completo de la compañía completo con dígito de verificación sin guiones.



2 Ingresa con tu código de compañía, usuario, clave y token.



3 El usuario Administrador debe ir al módulo de Internacional, validar términos y condiciones y continuar.



## Realiza la vinculación de la empresa

Inicio | Cuentas | Pagos | Internacional | Otros Servicios | Servicios de Archivos | Herramientas | Administración Expiración de Sesión

### Internacional

Utilice esta función para operar en la aplicación Internacional

**Internacional**    Ameritransfer

Negociar Divisas | Datos para Formularios | Consulta de Transacciones | Diligenciar Documentos | Ordenes de pago | Consulta de Soportes | Vinculación a Negociar Divisas

Vinculación a Negociar Divisas    Vinculación | Notificaciones

		NIT-86002			
Monto Diario Compra Divisas	No Permitido	<input type="checkbox"/>	Monto en USD Actual	<input type="text"/>	Nuevo Monto en USD Solicitado <input type="text"/>
Monto Diario Venta Divisas	No Permitido	<input type="checkbox"/>	Monto en USD Actual	<input type="text"/>	Nuevo Monto en USD Solicitado <input type="text"/>
Monto Diario Operaciones Moneda Extranjera	No Permitido	<input type="checkbox"/>	Monto en USD Actual	<input type="text"/>	Nuevo Monto en USD Solicitado <input type="text"/>
Firmas Requeridas Moneda Extranjera			Cantidad Actual	<input type="text"/>	Nueva Cantidad Solicitada <input type="text"/>

**Enviar**

NOTA: Para las operaciones solicitadas a través del portal (Giro, Reintegro o Carta de Crédito) que no sean en dólares de los Estados Unidos de América (USD), el Banco determinará los límites de monto de los usuarios autorizadores del portal utilizando la tasa de conversión a USD.

Vincula la empresa al servicio y asigna el monto diario permitido en USD para Venta y/o Compra si así lo requieres, asigna también el monto para Operaciones m/e vía internet y número de Autorizadores requeridos

**Nota:** Cada vez que requieras actualizar esta sección, debes ratificar el valor en todas las casillas así, como la cantidad de firmas requeridas. Una vez sea atendida la solicitud, el usuario administrador recibirá un correo desde [nconexi@bancodebogota.com.co](mailto:nconexi@bancodebogota.com.co) confirmando el atendido, este correo debe abrirse con la contraseña de correo seguro., ten en cuenta que la solicitud podrá ser atendida hasta 8 horas después de enviarla.



## Registra los correos para el envío de Notificaciones

**Notificaciones**

Por medio de esta opción puede definir los correos electrónicos para notificación sobre sus Operaciones en Moneda Extranjera

Contacto	Correo Electronico
<input type="checkbox"/> Diego Vanegas	diego@mycompany.com.co
<input type="checkbox"/> Lucas Martinez	Lucas11@mycompany.com

**Agregar** **Editar** **Eliminar**

Notificaciones: Registra los correos electrónicos a los cuales llegarán las notificaciones de operaciones de M/E enviadas a través del portal.



## Valida los Permisos para los Usuarios

Inicio Cuentas Pagos Internacional Otros Servicios Servicios de Archivos Herramientas Administración Expiración de Sesión: 0-9:40

### Administrar Usuarios

Utilice esta página para efectuar modificaciones a la información y permisos de cuenta de usuario.

**Administrar**  
Usuarios  
**Crear**  
Nuevo Usuario  
**Restaurar/Editar**  
Preferencias de Cuenta  
Desbloquear Usuario  
Contraseña  
**Reportes**  
Reporte de Actividad de Usuario  
Reporte de Auditoría de Usuario  
Reporte Configuración de Usuario  
Reporte de Actividad de la Compañía

[Versión Imprimible](#) [Ayuda ?](#)

**Crear Usuario**

Filtro

Items por página 10   1 2 3 4

Apellido	Nombre	ID de Usuario	Privilegio	Aprobador	Administrador	Estado de Usuario	Acción
002	prueba	<a href="#">pruebapbit1</a>	Completo		✓	Activo	Seleccionar ▼
Access	Cutom	<a href="#">PBIT004</a>	Personalizado			Activo	Seleccionar ▼
Access	None	<a href="#">PBIT005</a>	Personalizado		✓	Activo	Seleccionar ▼
Access	Full	<a href="#">PBIT009</a>	Personalizado		✓	Activo	Seleccionar ▼
Alvarez	Paula	<a href="#">Paula02</a>	Personalizado			Activo	Seleccionar ▼
Alvarez	Paula	<a href="#">Paula01</a>	Personalizado		✓	Activo	Seleccionar ▼
Bonilla	Mauricio	<a href="#">usuario002</a>	Completo			Activo	Seleccionar ▼
Bonilla	Mauricio	<a href="#">prueba002</a>	Personalizado		✓	Activo	Seleccionar ▼
prueba	diego	<a href="#">dvanegasg</a>	Completo		✓	Activo	Seleccionar ▼
Credito	Cartas	<a href="#">PBIT008</a>	Personalizado		✓	Activo	Ver Usuario Copiar a nuevo usuario Copiar a usuario existente

Items por página 10

Banco de Bogotá



## Valida los Permisos asignados a los Usuarios

### Ver Usuario

Utilice esta pantalla para ver información de usuario, permisos y límites de pago.

1

Copiar Usuario Editar Usuario Eliminar Usuario

#### Información de Inicio de Sesión

Estado de Usuario  Activo  Inactivo

ID de Usuario  Primer Nombre (Requerido)  Segundo Nombre  Apellido (Requerido)  Sufijo

Correo Electrónico  diego@mycompany.com.co

Teléfono/Fax  Adicionar información

ID de Usuario  dvanegsg

Token  ?

Idioma Por Defecto  Español (Colombia)

#### Nivel de Acceso

Nivel de Seguridad  Administrador del Sistema  
 Administrar Pagos Masivos confidenciales

Nivel de Aprobación  Sin parámetros de aprobación  
 Parámetros de Aprobación

Acceso de Tipo de Archivo EFD Confidencial  Sin Acceso  
 Acceso

Límites  Sin límites  
 Seleccionar límites personalizados

Horario de Acceso  Máximo

2

### Editar Usuario

Utilice esta página para realizar modificaciones a la información, permisos y límites de pago de usuario.

Copiar Usuario

\* Requerido

#### Información de Inicio de Sesión

Estado de Usuario  Activo  Inactivo

ID de Usuario \*  Primer Nombre (Requerido)  Segundo Nombre  Apellido (Requerido)  Sufijo

Correo Electrónico \*  DVANEG1@MYCOMPANY

Teléfono/Fax  Adicionar información

ID de Usuario  dvanegsg

Token  ?

Idioma Por Defecto \*  Español (Colombia)

#### Nivel de Acceso

Nivel de Seguridad  Administrador del Sistema  
 Administrar Pagos Masivos confidenciales

Nivel de Aprobación  Sin parámetros de aprobación  
 Parámetros de Aprobación

Acceso de Tipo de Archivo EFD Confidencial  Sin Acceso  
 Acceso

Límites  Sin límites  
 Seleccionar límites personalizados

Horario de Acceso  Máximo

3





## Valida los montos en USD que deseas para cada usuario

### Establecer Límites Personalizados

**Parámetros de Límites**  Estándar  Extendido

**Límites de Moneda** COP

**Colombia**

	Transacción	Aprobación	Acumulado Diario
<b>Compra de Moneda Internacional - Spot</b>			<input type="text" value="80.000,00"/>
<b>Venta de Moneda Internacional - Spot</b>			<input type="text" value="60.000,00"/>
<b>Compra de Moneda Internacional - Forward</b>			<input type="text" value="0,00"/>
<b>Venta de Moneda Internacional - Forward</b>			<input type="text" value="0,00"/>
<b>Operaciones en Moneda Extranjera</b>			<input type="text" value="150.000,00"/>
<b>Transferencias Ameritransfer</b>	<input type="text" value="220,00"/>		<input type="text" value="300,00"/>
<b>Dispersiones Ameritransfer</b>	<input type="text"/>		<input type="text"/>

**Guardar** **Cancelar**

Límites para Usuario:  
Registra los montos en USD que deseas para cada usuario y guarda la información.



## Valida privilegios de Cuenta, servicio y data services

### Nivel de Acceso

**Nivel de Seguridad**  Administrador del Sistema  
 Administrar Pagos Masivos confidenciales

**Nivel de Aprobación**  Sin parámetros de aprobación  
 Parámetros de Aprobación

**Acceso de Tipo de Archivo EFD Confidencial**  Sin Acceso  
 Acceso

**Límites**  Sin límites  
 Seleccionar límites personalizados

**Horario de Acceso** Personalizado

---

### Privilegios de Cuenta, servicio y data service

**Acceso a Cuenta y Funcional**  Ninguno - No se le otorgará ningún privilegio al usuario **1**  
 Personalizado - Le otorga al usuario privilegios específicos  
 Completo - Le otorga al usuario todos los privilegios además de futuras adicio**2**

---

### Información Adicional

Último Modificador Yohanna1@CB010212

Cuando ingreses a "Acceso a cuenta y funcional " y

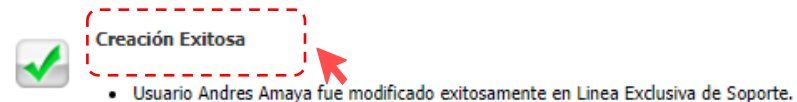
- 1 Encuentras activa la opción "Ninguno", ten presente que no se cuenta con privilegios funcionales ni de acceso a cuentas para realizar las operaciones de comercio exterior.

Para habilitar todos los permisos y privilegios de moneda extranjera debes cambiarlo a la opción "Completo" o "Personalizado" según lo requiera el usuario.

- 2 Si encuentras activa la opción "Completo".

Recomendamos no modificar esta opción ya que cuenta con todos los permisos de todas las funcionalidades y cuentas requeridas para realizar las operaciones de moneda extranjera. Posteriormente, da clic en "Guardar".

Al dar clic en guardar te aparecerá un mensaje que indica creación exitosa.





## Valida privilegios de Cuenta, servicio y data services

### Nivel de Acceso

**Nivel de Seguridad**  Administrador del Sistema  
 Administrar Pagos Masivos confidenciales

**Nivel de Aprobación**  Sin parámetros de aprobación  
 Parámetros de Aprobación

**Acceso de Tipo de Archivo EFD Confidencial**  Sin Acceso  
 Acceso

**Límites**  Sin límites  
 Seleccionar límites personalizados

**Horario de Acceso** Máximo

### Privilegios de Cuenta, servicio y data service

**Acceso a Cuenta y Funcional**  Ninguno - No se le otorgará ningún privilegio al usuario  
 Personalizado - Le otorga al usuario privilegios específicos  
 Completo - Le otorga al usuario todos los privilegios además de futuras adiciones y eliminaciones

### Información Adicional

Último Modificador dvanegasg@CB000003M

3 Si encuentras activa la opción "Personalizado" :

Tienes permisos específicos para algunas funcionalidades y cuentas. Posteriormente, Da clic en "Guardar y continuar" , ve a "Configurar Acceso Funcional" .

**Creación Exitosa**

- Usuario diego prueba fue modificado exitosamente en EmpresaMP03.

ID/Nombre de Usuario dvanegasg /diego prueba



## Editar Acceso Funcional

### Editar Acceso Funcional

Utilice esta pantalla para editar el acceso funcional que tiene un usuario para online banking.

ID/Nombre de Usuario: dvanegasg /diego prueba

Configurar Acceso a Cuenta

Configurar Acceso Funcional

Configurar Acceso a Data Service

#### Funciones

##### Reportes de Información

- Account Activity Screen
- Reportes Especiales - Ver
- Extractos y Reportes Especiales

##### Internacional

- Compra de Moneda - Forward
- Compra de Moneda - Spot
- Venta de Moneda - Forward
- Venta de Moneda - Spot
- Dispersiones Ameritransfer - Cargar
- Dispersiones Ameritransfer - Autorizar
- Transferencias Ameritransfer - Inscribir
- Transferencias Ameritransfer - Enviar

##### Servicios

- Servicios
- Servicios de Archivos
- Descargar
- Pago de Servicios
- Exportaciones
- Importaciones
- Reportes de Pago

Habilita solo las opciones requeridas para cada usuario.

1

2

Guardar Cancelar

En esta sección puedes personalizar los accesos/permisos que deseas otorgar a cada usuario :

1. Compra y Venta de monedas – spot.
2. "Operaciones en moneda Extranjera "y habilitar al usuario bien sea para Grabar, Consultar o Autorizar. Ten en cuenta que para habilitar las opciones mencionadas debes activar también la opción de "Operaciones en moneda extranjera" junto con el privilegio correspondiente.

**Nota:** Las opciones de operaciones moneda extranjera pueden ser segregadas en usuarios diferentes de acuerdo a la necesidad de la empresa (control dual)

Al finalizar da clic en "Guardar"

1. Una vez aparezca "Creación Exitosa" haz clic en "Enviar Usuario"

### Otorgar Privilegios de Usuario

Utilice esta página para definir privilegios de usuario.

Creación Exitosa

- Privilegios Funcionales han sido agregados exitosamente a Usuario diego prueba dentro EmpresaMP03.

ID/Nombre de Usuario: dvanegasg /diego prueba

Configurar Acceso a Cuenta

Configurar Acceso Funcional

Configurar Acceso a Data Service

3

Enviar Usuario

Editar Usuario

Cancelar



## Registra los datos para Formularios (información de Cliente y Beneficiario)

Inicio | Cuentas | Pagos | Internacional | Otros Servicios | Servicios de Archivos | Herramientas

### Internacional

Utilice esta función para operar en la aplicación Internacional

**Internacional** Ameritransfer

Negociar Divisas | **Datos para Formularios** | Consulta de Transacciones | Diligenciar Documentos | Ordenes de pago | Consulta de Soportes | Vinculación a Negociar Divisas

#### I. INFORMACIÓN DEL CLIENTE

##### DATOS BASICOS PARA FORMULARIOS

Por favor ingrese esta información antes de utilizar los formatos de Instrucciones

Seleccione Documento:

#### II. INFORMACIÓN DEL BENEFICIARIO

### Datos Basicos de Clientes para Formularios

Por favor ingrese esta información antes de utilizar los formatos de Instrucciones

¿Que desea hacer?:

#### I. INFORMACIÓN DEL CLIENTE

Tipo de Identificación:

Número de Identificación:

Nombre:

Teléfono:

Dirección:

Ciudad:

Email:  @

Nombre Contacto:

Fax:

Actividad Económica:

Tipo Cuenta:

Número Cuenta:

#### III. DATOS DEL BENEFICIARIO

Nombre:  \*

Tipo de Identificación:

Dirección:  \*

País:

**Banco Intermediario:**

Nombre del Banco:

**Banco Beneficiario:**

Banco:  \*

País:

Tipo de Código Internacional:

Numero de Cuenta Banco del Beneficiario:

Gastos por fuera de Colombia por cuenta de:

Ya establecidos los privilegios de los usuarios, ahora ingresa nuevamente por la opción "Internacional" del portal.

Antes de diligenciar por primera vez un formulario da clic en la opción "Datos para Formularios" y registra en esta opción la información de la empresa y Beneficiarios Frecuentes.

Este paso se realiza únicamente la primera vez cuando ingresas al portal o cuando desees Adicionar/Modificar/Consultar datos de la empresa o beneficiarios.

Al finalizar da clic en "Guardar"



# Reintegro de Ordenes de Pago Portal Conexión en Línea



## Negociación de divisas

1. Para empezar, ve a la opción “Ordenes de Pago”, el sistema te mostrará las ordenes de pago disponibles,
2. Luego de seleccionar la orden de pago que vas a negociar, da clic en el botón “Negociar” para realizar el reintegro

**Internacional**  
Utilice esta función para operar en la aplicación Internacional

**Internacional Ameritransfer**

Negociar Divisas | Intenciones | Datos para Formularios | Consulta de Transacciones | Diligenciar Documentos | **Ordenes de pago** | Consulta de Soportes | Vinculación a Negociar Divisas

**Reintegro de órdenes de pago**

Empresa: dvanegasg  
Fecha: 02/06/2023 4:06:53 p. m.  
Tipo Documento: NIT-8600261864

Órdenes de Pago pendientes de Reintegro

#	Código Oficina	Nro Operación	Tipo	Identificación	Cliente	Moneda	Valor	Canal	Ver mensaje
<input type="checkbox"/>	540	14054012223894	NIT	860026186	NOMBREA	USD	158,62	SWIFT	

Page size: 10 | 110 items in 11 pages

Exportar a XLS | Exportar a CSV

**Resumen**

Nro Operación	Tipo	Identificación	Cliente	Moneda	Valor	Estado	Canal
14087612224053	NIT	860026186	NOMBREA	USD	84,54	Pendiente	SWIFT
				USD	84,54		

Exportar a XLS | Exportar a CSV

**2**

**Negociar** | **Cancelar**

Seleccione la o las transacciones que desea negociar.

**Nota:** Para Ordenes de Pago negociadas telefónicamente, por favor ir a la diapositiva 17 de diligenciamiento de documentos de este instructivo

El servicio de envío de Solicitudes de Reintegros esta disponible para Ordenes de Pago que ya han sido recibidas en el Banco.



## Negociación de divisas

1

Negociar Divisas | Intenciones | Datos para Formularios | Consulta de Transacciones | Diligenciar Documentos | Ordenes de pago | Consulta de Soportes | Vinculación a Negociar Divisas

**Negociación de Divisas**

Una vez ACEPTE y CONFIRME, la operación queda en firme y es de obligatorio cumplimiento el día de hoy, cualquier incumplimiento genera un sobre costo que usted debe asumir. Para el cumplimiento debe radicar documentos hoy antes de la 1:30 pm/antes del cierre de la hora de almuerzo en las oficinas o antes de las 2:30 pm vía internet.

¿Qué es COMPRAR?: usted como cliente compra las divisas para enviarlas/girarlas al exterior  
 ¿Qué es VENDER?: usted como cliente vende las divisas que ya recibió del exterior

Los campos con ( ) son obligatorios

**Empresa:** EmpresaMP03  
**Fecha:** Fecha: 02/06/2023 04:16:39 PM  
**Usuario:** dvanegasg  
**Nit:** 8600261864  
**Moneda:** Dólar Americano  
**Usted desea:** Vender (El banco le comprará) \*  
**Monto a negociar:** 84.54 \*

**Consultar Tasa**

- Una vez seleccionas la orden de pago y le das procesar, el sistema te lleva a la opción "negociar divisas" y validas la información de la operación. Da clic en "Consultar tasa".
- A continuación el sistema mostrará la tasa disponible en ese momento, así como el valor total de la liquidación, los cuales se actualizan cada cinco segundos. Si estas de acuerdo da clic en "confirmar".
- El sistema mostrará el resumen de la operación el cual puedes imprimir o dar clic en "diligenciar" para tramitar el envío de la solicitud de reintegro de ordenes de pago al Banco.

2

Negociar Divisas | Intenciones | Datos para Formularios | Consulta de Transacciones | Diligenciar Documentos | Ordenes de pago | Consulta de Soportes | Vinculación a Negociar Divisas

**Negociación de Divisas**

Una vez ACEPTE y CONFIRME, la operación queda en firme y es de obligatorio cumplimiento el día de hoy, cualquier incumplimiento genera un sobre costo que usted debe asumir. Para el cumplimiento debe radicar documentos hoy antes de la 1:30 pm/antes del cierre de la hora de almuerzo en las oficinas o antes de las 2:30 pm vía internet.

¿Qué es COMPRAR?: usted como cliente compra las divisas para enviarlas/girarlas al exterior  
 ¿Qué es VENDER?: usted como cliente vende las divisas que ya recibió del exterior

Los campos con ( ) son obligatorios

**Empresa:** EmpresaMP03  
**Fecha:** Fecha: 02/06/2023 04:18:00 PM  
**Usuario:** dvanegasg  
**Nit:** 8600261864  
**Moneda:** Dólar Americano  
**Usted desea:** Vender

**Monto a negociar:** 84.54

**Tasa USD/COP:** 4,724.78  
**Liquidación total (COP):** 399,432.90

**Banco de Bogotá**

¿Está seguro de confirmar la operación?  
 Tienes 5 segundos para confirmar la operación

**Cancelar** **Confirmar**

**Aceptar** **Regresar**

Recuerde que tiene 5 segundos para aceptar la operación. Una vez de click en ACEPTAR y CONFIRMAR, la operación queda en firme y es de obligatorio cumplimiento el día de hoy, cualquier incumplimiento genera un sobre costo que usted debe asumir.

3

Negociar Divisas | Intenciones | Datos para Formularios | Consulta de Transacciones | Diligenciar Documentos | Ordenes de pago | Consulta de Soportes | Vinculación a Negociar Divisas

**Resumen de la Transacción**

<b>Número de operación:</b>	<b>P00060408001</b>	<b>Descripción de la operación:</b>	CLIENTE VENDE (Banco de Bogotá Compra)
<b>Identificación cliente:</b>	8600261864	<b>Monto Negociado:</b>	84.54 / USD
<b>Canal:</b>	Internet	<b>Usted desea:</b>	Vender
<b>Usuario:</b>	dvanegasg	<b>Fecha de Operación:</b>	02/06/2023 4:21 p. m.
<b>Tasa USD/Peso:</b>	4,720.03		

Recuerde que las operaciones una vez confirmadas son de obligatorio cumplimiento. Cualquier modificación genera un costo adicional. La documentación relacionada con las operaciones debe enviarse al Banco de forma física hasta la 1:30 p.m. o vía internet hasta las 2:00 p.m.

**La negociación fue exitosa y para culminar debe diligenciar la documentación**

**Diligenciar** **Imprimir** **Finalizar**





## Diligenciamiento de documentos.

Para diligenciar el Formulario de solicitud de Reintegro de Ordenes de Pago debes:

1. Ingresar a través de la opción Diligenciar documentos.

2. En la opción Operaciones de hoy selecciona el número de ticket que vas a diligenciar y haz clic en "Diligenciar documentos".

En caso que no aparezca el número de ticket negociado con la mesa puedes ir a la opción "Selecciona un producto para consultar o diligenciar", entra a "Reintegro de Negociación Divisas" y haz clic en el botón "Diligenciar".

**Formularios**

Empresa: EmpresaMP03 idHt :10.87.208.186  
Fecha: 02/06/2023 4:22 p. m.  
Usuario: dvanegasg  
Documento: NIT-8600261864

**Operaciones de Hoy**

#	No. Ticket	Fecha	Tipo	Tipo Moneda	Valor	Tasa	Valor Pendiente por Diligenciar	Canal
<a href="#">Diligenciar documentos</a>	P00060408001	02/06/2023	Venta	USD	84,54	4.720,03	84,54	Portal

Seleccione un producto para consultar o diligenciar

Reintegro de Negociación Desde  Hasta

- Seleccione --
- Reintegro de Negociación Divisas
- Contravalor
- Giros
- Garantías y StandBy
- Legalización
- Registro o Modificación de Deuda Externa
- Cartas de Crédito de Importación
- Desembolsos de Cartera Moneda Extranjera

Consultar

Arrastre hasta aquí el cabezal de una columna para agrupar por esa columna

Producto	Moneda	Monto	Estado	Modificar Operación	Crear Desde	Enviar a Autorizar
----------	--------	-------	--------	---------------------	-------------	--------------------



## Diligenciamiento de documentos.

El formulario Venta de divisas que se encuentra en la opción diligenciar documentos, tiene tres secciones:

1. **Información del Cliente.** Recuerda que esta sección se alimenta de la información que grabaste en Datos para Formularios.
2. **Información de la Operación.** Contar con la información completa de la orden de pago que le banco recibido para que la seleccione en el sistema
3. **Información mínima cambiaria y documentos aduaneros.** Debes conocer previamente el tipo de declaración de cambio y el numeral cambiario.

Formulario: Venta de Divisas (Cliente Vende Banco Compra)

**OFICINA** Los campos marcados con \* son obligatorios. Como separador decimal se usa "."

Oficina: \* Oficina Pruebas Fecha: \* 02/06/2023

I. INFORMACIÓN DEL CLIENTE >

II. INFORMACIÓN DE LA OPERACIÓN >

III. INFORMACIÓN MINIMA CAMBIARIA Y DOCUMENTOS ADUANEROS >

Guardar Borrador Vista Previa Guardar

1 Formulario: Venta de Divisas (Cliente Vende Banco Compra)

**OFICINA** Los campos marcados con \* son obligatorios. Como separador decimal se usa "."

Oficina: \* Oficina Pruebas Fecha: \* 02/06/2023

**I. INFORMACIÓN DEL CLIENTE** ▾

Tipo de Identificación: Nit Número de Identificación: \* 860026186 Dígito de Verificación: \* 4

Nombre: \* MC PATO TIO RIC Ciudad: \* Abejorral

Dirección: calle lejos 54 nro 15-28

Nombre Contacto 1: \* juan chopin Teléfono1: 4545645456 Email 1: macpato@patolandia.com

Agregar Contacto 2

2



## Diligenciamiento de documentos.

2

Diligencia el Formulario en la Sección "Información de la Operación".

1

En "Tipo de Solicitud" selecciona el tipo de reintegro que estas realizando, (ej. "Servicios y transferencias" ) y completa la información.

2

En el campo de "Descripción instrumento de venta" el sistema trae la información de la orden de pago negociada. En caso de negociar con el trader, debe seleccionar la orden de pago en la opción **ver ordenes de pago**.

3

En la opción de **Anexos** puedes subir los documentos soporte de la operación. El sistema mostrará el nombre del archivo una vez ha sido cargado como se muestra en esta imagen.

### II. INFORMACIÓN DE LA OPERACIÓN

Tipo de Solicitud: \* Servicios y Transferencias 1

Moneda: \* Dólar Americano      Monto: \* 84.54

Tasa Negociada: \* 4,720.03      Consecutivo: \* P00060408001

Forma de Pago: Abono en Cuenta

Tipo de Cuenta: Corriente      Número de cuenta: \* 106223421

DESCRIPCIÓN INSTRUMENTO DE VENTA 2

Instrumento de Venta: \* Orden de Pago

	Numero de Instrumento	Moneda	Monto	País y Ciudad	Banco Emisor	Ordenante Pago	Canal
-	14087612224053	Dólar Americano	84,54	Estados Unidos -	BANK OF AMERICA NATIO		SWIFT

**IMPORTANTE: POR FAVOR SELECCIONAR UNA ORDEN DE PAGO**

**VER ORDENES DE PAGO**

ANEXOS

Incluir Anexos       No Incluir Anexos

3  Fotocopia Factura / cuenta de cobro      Elegir archivo      No se eligió ningún archivo      500iimportac.pdf

Otros

Información del Anexo:

Elegir archivo      No se eligió ningún archivo



# REINTEGRO DE ORDENES DE PAGO PERSONA JURÍDICA – PORTAL CONEXIÓN EN LÍNEA

## Diligenciamiento de documentos.

1 Diligencia los campos correspondientes a "Información mínima cambiaria y documentos aduaneros":

2 Selecciona el formato de "datos mínimos de operaciones de cambio por", que corresponda a la operación que estes realizando.

3 Diligencia en Operación:

- Tipo de operación
  - Descripción de la operación:
    - ✓ Cuando es dólares indica en tipo de cambio dólares el número uno " 1 "
    - ✓ Cuando es en otras monedas, Si ya cuentas con la tasa dada por el trader diligenciala en el campo tipo de cambio a dólares.
- Si no cuentas con la tasa, la puedes consultar en la opción Consulta de Transacciones en el menú principal de la opción "internacional".

Consulta de Transacciones

Empresa: EmpresaMP03  
 Fecha: 01/06/2023 8:10 a. m.  
 Usuario: diego vanegas - dvanegas  
 NIT: NIT-8600261864  
 Tipo de transacción: Otras Monedas  
 Fecha inicial: 31/05/2023  
 Fecha final: 31/05/2023

Consultar

No. ticket	Fecha operacion	Tipo operacion	Tipo moneda	Valor	Tasa USD/COP	Total Liquidacion COP	Fecha cumplimiento	Producto
P00040408001	31/05/2023	Compra	Euro	1.000,00	1,07	1.072,60	31/05/2023	Divisas

- Numeral cambiario. Debe conocer el numeral cambiario que corresponde a la operación que estas tramitando

4 Genera la "Vista Previa", revisa la visual del formulario y haz clic en el botón "Cerrar"

5 Luego haz clic en el botón "Guardar"

III. INFORMACIÓN MINIMA CAMBIARIA Y DOCUMENTOS ADUANEROS

FORMULARIOS DC

Datos mínimos de Operaciones de cambio por: DC Declaraciones de Cambio por Servicios, Transfe Crear DC

DC SERVICIOS

Formulario 5-Declaración de Cambio por Servicios, Transferencias y otros Conceptos Instrucciones

OPERACIÓN Los campos marcados con \* son obligatorios

Tipo de Operación: \* Inicial ? Operación de: \* Ingreso ?

IDENTIFICACIÓN DE LA EMPRESA O PERSONA NATURAL QUE COMPRA O VENDE DIVISAS

Código Ciudad: \* Abejorral

DESCRIPCIÓN DE LA OPERACIÓN

Código Moneda de giro o reintegro: \* Dólar Americano Valor moneda giro o reintegro: \* 84,54

Tipo de cambio a USD: \* 1 Valor total USD: \* 84,54

INFORMACIÓN DE LA(S) OPERACION(ES)

Numeral: *	Valor USD: *
- 1840 servicios empresariales, profesionales y técnicos	84,54

Adicionar Numerales

Observaciones:

Las ayudas de estos formularios son de carácter informativo y están basados en las instrucciones del Banco República; consulte el instructivo completo haciendo clic en instrucciones o remítase a la página web del Banco de la República.

Guardar Borrador Vista Previa Guardar

Banco de Bogotá



## Envío de Solicitud al autorizador

Después de dar clic en el botón “guardar” te llevará a esta pantalla

En la opción Diligenciamiento de documentos o consulta de Operaciones selecciona “Reintegro de Negociación Divisas” y haz clic en el botón “Consultar”

1

El sistema mostrará un resumen de las solicitudes pendientes de Envío o Aprobación.

2

Haz clic en la opción de Enviar a Autorizar, lee y acepta el aviso Legal para que sea recibida por el autorizador/es de la empresa quien deberá aprobarla para que posteriormente viaje automáticamente al Banco.

3

Recuerda que la operación queda disponible para el autorizador solo cuando el estado cambie a “Pendiente de Autorizar”

4

The screenshot shows the 'Internacional' section of the Banco de Bogotá portal. At the top, there is a navigation menu with options like 'Inicio', 'Cuentas', 'Pagos', 'Internacional', 'Otros Servicios', 'Servicios de Archivos', 'Herramientas', and 'Administración'. Below this, the 'Internacional' header is displayed with the subtext 'Utilice esta función para operar en la aplicación Internacional'. A secondary navigation bar includes 'Internacional' and 'Ameritransfer'. A row of buttons offers various services: 'Negociar Divisas', 'Intenciones', 'Datos para Formularios', 'Consulta de Transacciones', 'Diligenciar Documentos', 'Ordenes de pago', 'Consulta de Soportes', and 'Vinculación a Negociar Divisas'. The 'Formularios' section shows user information: 'Empresa: EmpresaMP03 idHt :10.87.208.186', 'Fecha: 02/06/2023 5:08 p. m.', 'Usuario: diego vanegas - NIT-8600261864', and 'Documento: NIT-8600261864'. Below this, a table titled 'Operaciones de Hoy' lists transactions. The table has columns for '#', 'No. Ticket', 'Fecha', 'Tipo', 'Tipo Moneda', 'Valor', 'Tasa', 'Valor Pendiente por Diligenciar', and 'Canal'. One transaction is listed with No. Ticket P00060408001, Fecha 02/06/2023, Tipo Venta, Tipo Moneda USD, Valor 84,54, Tasa 4.720,03, and Valor Pendiente 0,00. Below the table, there is a search filter 'Seleccione un producto para consultar o diligenciar' with a dropdown menu set to 'Reintegro de Negociación', and 'Desde' and 'Hasta' date pickers. Two buttons, 'Diligenciar' and 'Consultar', are present. At the bottom, a detailed table shows the transaction status with columns: INVID, Fecha, Producto, Moneda, Monto, Estado, Modificar Operación, Crear Desde, Enviar a Autorizar, Autorizar, Rechazar, Estado Autorización, Eliminar Operación, and Consultar. The transaction shown has INVID 1890, Fecha 02/06/2023, Producto Reintegro, Moneda USD, Monto 84.54, Estado Borrador Cliente, and Estado Autorización 0/1. Red dashed boxes and numbered callouts (1-4) highlight the search filter, the 'Consultar' button, the 'Enviar a Autorizar' button, and the 'Enviar a Autorizar' button in the detailed table respectively.



#	No. Ticket	Fecha	Tipo	Tipo Moneda	Valor	Tasa	Valor Pendiente por Diligenciar	Canal
<a href="#">Diligenciar documentos</a>	P00060408001	02/06/2023	Venta	USD	84,54	4.720,03	0,00	Portal

INVID	Fecha	Producto	Moneda	Monto	Estado	Modificar Operación	Crear Desde	Enviar a Autorizar	Autorizar	Rechazar	Estado Autorización	Eliminar Operación	Consultar
1890	02/06/2023	Reintegro	USD	84.54	Borrador Cliente						0/1		

**Autorización y envío al banco.**

El autorizador recibirá una notificación en el correo electrónico registrado y podrá ingresar al portal para aprobar las solicitudes "Pendientes de Autorizar"

**1** El sistema mostrará un resumen de las solicitudes pendiente de Aprobación

Fecha	Producto	Moneda	Monto	Estado	Modificar Operación	Crear Desde	Enviar a Autorizar	Autorizar	Rechazar	Estado Autorización	Eliminar Operación	Consultar
02/06/2023	Reintegro	USD	84.54	Pendiente de Autorizar						0/1		

**2** Haz clic en la opción de Autorizar, lee y acepta el aviso Legal, registra la clave de token y haz clic en "continuar". Posteriormente la solicitud viaja automáticamente al Banco.

**2** Acepto

Clave del Token:



**Continuar** **Cancelar**




*Operación Exitosa:*



**Operación de Reintegro No.3990 por valor de USD 84.54.Su operacion ha sido enviada al banco.**

**Continuar**

**3** Recuerda que la operación habrá llegado al banco solo cuando el estado es "Verificación Banco"

Fecha	Producto	Moneda	Monto	Estado	Modificar Operación	Crear Desde	Enviar a Autorizar	Autorizar	Rechazar	Estado Autorización	Eliminar Operación	Consultar
02/06/2023	Reintegro	USD	84.54	Verificación Banco						2/2		

Gracias

Banco de Bogotá 

Cambiando Contigo