

# Estados Financieros Separados

---

## Año 2018





# Informe del Revisor Fiscal



Señores Accionistas

Banco de Bogotá S.A.:

## **Informe sobre los estados financieros**

He auditado los estados financieros separados de Banco de Bogotá S.A. (el Banco), los cuales comprenden el estado separado de situación financiera al 31 de diciembre de 2018 y los estados separados de resultados y otro resultado integral, de cambios en el patrimonio y de flujos de efectivo por el año que terminó en esa fecha y sus respectivas notas, que incluyen las políticas contables significativas y otra información explicativa.

## **Responsabilidad de la administración en relación con los estados financieros separados**

La administración es responsable por la adecuada preparación y presentación de estos estados financieros separados de acuerdo con Normas de Contabilidad y de Información Financiera aceptadas en Colombia. Esta responsabilidad incluye: diseñar, implementar y mantener el control interno relevante para la preparación y presentación de estados financieros separados libres de errores de importancia material, bien sea por fraude o error; seleccionar y aplicar las políticas contables apropiadas, así como establecer los estimados contables razonables en las circunstancias.

## **Responsabilidad del revisor fiscal**

Mi responsabilidad consiste en expresar una opinión sobre los estados financieros separados con base en mi auditoría. Obtuve las informaciones necesarias para cumplir mis funciones y efectué mi examen de acuerdo con las Normas Internacionales de Auditoría aceptadas en Colombia. Tales normas requieren que cumpla con requisitos éticos, planifique y

efectúe la auditoría para obtener una seguridad razonable sobre si los estados financieros separados están libres de errores de importancia material.

Una auditoría incluye realizar procedimientos para obtener evidencia sobre los montos y revelaciones en los estados financieros separados. Los procedimientos seleccionados dependen del juicio del revisor fiscal, incluyendo la evaluación del riesgo de errores de importancia material en los estados financieros separados. En dicha evaluación del riesgo, el revisor fiscal tiene en cuenta el control interno relevante para la preparación y presentación de los estados financieros separados, con el fin de diseñar procedimientos de auditoría que sean apropiados en las circunstancias. Una auditoría también incluye evaluar el uso de políticas contables apropiadas y la razonabilidad de los estimados contables realizados por la administración, así como evaluar la presentación de los estados financieros separados en general.

Considero que la evidencia de auditoría que obtuve proporciona una base razonable para fundamentar la opinión que expreso a continuación.

### **Opinión**

En mi opinión, los estados financieros separados que se mencionan, preparados de acuerdo con información tomada fielmente de los libros y adjuntos a este informe, presentan razonablemente, en todos los aspectos de importancia material, la situación financiera separada del Banco de Bogotá S.A. al 31 de diciembre de 2018, los resultados separados de sus operaciones y sus flujos separados de efectivo por el año que terminó en esa fecha, de acuerdo con Normas de Contabilidad y de Información Financiera aceptadas en Colombia, aplicadas de manera uniforme con el año anterior.

### **Otros asuntos**

Los estados financieros separados al y por el año terminado el 31 de diciembre de 2017 se presentan exclusivamente para fines de comparación, fueron auditados por mí y en mi informe de fecha 20 de febrero de 2018, expresé una opinión sin salvedades sobre los mismos.

### **Informe sobre otros requerimientos legales y regulatorios**

1. Con base en el resultado de mis pruebas, en mi concepto durante 2018:

- a) La contabilidad del Banco ha sido llevada conforme a las normas legales y a la técnica contable.
- b) Las operaciones registradas en los libros se ajustan a los estatutos y a las decisiones de la Asamblea de Accionistas.
- c) La correspondencia, los comprobantes de las cuentas y los libros de actas y de registro de acciones se llevan y se conservan debidamente.
- d) Se ha dado cumplimiento a las normas e instrucciones de la Superintendencia Financiera de Colombia relacionadas con la adecuada administración y provisión de los bienes recibidos en pago y con la implementación e impacto en el estado de situación financiera y en el estado de resultados de los sistemas de administración de riesgos aplicables.
- e) Existe concordancia entre los estados financieros que se acompañan y el informe de gestión preparado por los administradores, el cual incluye la constancia por parte de la administración sobre la libre circulación de las facturas emitidas por los vendedores o proveedores.
- f) La información contenida en las declaraciones de autoliquidación de aportes al sistema de seguridad social integral, en particular la relativa a los afiliados y a sus ingresos base de cotización, ha sido tomada de los registros y soportes contables. El Banco no se encuentra en mora por concepto de aportes al sistema de seguridad social integral.

Para dar cumplimiento a lo requerido en los artículos 1.2.1.2. y 1.2.1.5. del Decreto Único Reglamentario 2420 de 2015, modificados por los artículos 4 y 5 del Decreto 2496 de 2015, respectivamente, en desarrollo de las responsabilidades del Revisor Fiscal contenidas en los numerales 1º y 3º del artículo 209 del Código de Comercio, relacionadas con la evaluación

de si los actos de los administradores de la Sociedad se ajustan a los estatutos y a las órdenes o instrucciones de la Asamblea de Accionistas y si hay y son adecuadas las medidas de control interno, de conservación y custodia de los bienes de la Sociedad o de terceros que estén en su poder, emití un informe separado de fecha 26 de febrero de 2019.

2. Efectué seguimiento a las respuestas sobre las cartas de recomendaciones dirigidas a la administración del Banco y no hay asuntos de importancia material pendientes que puedan afectar mi opinión.

26 de febrero de 2019



A handwritten signature in black ink, appearing to read 'Pedro Angel Preciado Villarraga'. The signature is stylized and written over a faint, larger version of the signature.

Pedro Angel Preciado Villarraga  
Revisor Fiscal de Banco de Bogotá S.A.  
T.P. 30723 - T  
Miembro de KPMG S.A.S.

## Estado Separado de Situación Financiera


Al 31 de diciembre (Expresados en millones de pesos colombianos)


Activos	Notas	2018	2017
Efectivo y equivalentes de efectivo	8	\$ 8,213,628	6,195,046
Activos financieros de inversión y derivados.	9	5,371,381	5,009,972
<b>Inversiones negociables</b>		<b>869,641</b>	<b>556,909</b>
Instrumentos representativos de deuda		536,108	541,724
Instrumentos del patrimonio		333,533	15,185
<b>Derivados a valor razonable</b>		<b>338,571</b>	<b>231,101</b>
Derivados de negociación		317,086	180,994
Derivados de cobertura		21,485	50,107
<b>Inversiones disponibles para la venta</b>		<b>2,783,044</b>	<b>2,841,207</b>
Instrumentos representativos de deuda		2,609,493	2,671,959
Instrumentos del patrimonio		173,551	169,248
<b>Inversiones hasta el vencimiento</b>		<b>1,380,125</b>	<b>1,380,755</b>
<b>Cartera de créditos y operaciones de leasing financiero, neto</b>	10	<b>55,843,384</b>	<b>53,183,039</b>
Comercial		43,700,054	41,712,897
Consumo		11,534,158	10,730,746
Vivienda		3,476,297	2,938,419
Microcréditos		398,314	384,474
Provisión		(3,265,439)	(2,583,497)
<b>Otras cuentas por cobrar, neto</b>	11	<b>988,935</b>	<b>530,358</b>
<b>Activos no corrientes mantenidos para la venta</b>	12	<b>77,947</b>	<b>11,405</b>
<b>Inversiones en subsidiarias, asociadas y negocios conjuntos</b>	13	<b>18,605,783</b>	<b>16,109,790</b>
<b>Propiedades, planta y equipo</b>	14	<b>696,218</b>	<b>726,599</b>
<b>Propiedades de inversión</b>	15	<b>74,944</b>	<b>82,083</b>
<b>Plusvalía</b>	16	<b>465,905</b>	<b>465,905</b>
<b>Otros activos intangibles</b>	17	<b>375,959</b>	<b>318,288</b>
<b>Impuesto a las ganancias</b>	18	<b>593,530</b>	<b>626,446</b>
Corriente		215,001	532,104
Diferido		378,529	94,342
<b>Otros activos</b>		<b>52,638</b>	<b>16,765</b>
<b>Total activos</b>		<b>\$ 91,360,252</b>	<b>83,275,696</b>

Pasivos y Patrimonio	Notas	2018	2017
<b>Pasivos</b>			
<b>Pasivos financieros derivados a valor razonable</b>	9	\$ 550,267	182,328
Derivados de negociación		369,571	172,417
Derivados de cobertura		180,696	9,911
<b>Pasivos financieros a costo amortizado</b>		<b>69,033,790</b>	<b>64,170,961</b>
<b>Depósitos de clientes</b>	19	<b>54,131,298</b>	<b>51,973,227</b>
Cuentas corrientes		12,841,770	12,407,415
Cuentas de ahorro		21,405,390	22,512,200
Certificados de depósito a término		19,815,853	16,956,783
Otros		68,285	96,829
<b>Obligaciones financieras</b>	20	<b>14,902,492</b>	<b>12,197,734</b>
Fondos interbancarios y overnight		714,994	519,480
Créditos de bancos y otros		4,959,572	3,319,903
Títulos de inversión en circulación		7,308,290	6,712,614
Obligaciones con entidades de redescuento		1,919,636	1,645,737
<b>Beneficios a empleados</b>	21	<b>315,613</b>	<b>315,734</b>
<b>Provisiones</b>	22	<b>27,733</b>	<b>43,060</b>
<b>Impuesto a las ganancias</b>	18	<b>30,725</b>	<b>12,440</b>
Corriente		5,963	5,678
Diferido		24,762	6,762
<b>Cuentas por pagar y otros pasivos</b>	23	<b>3,139,559</b>	<b>1,828,315</b>
<b>Total pasivos</b>		<b>\$ 73,097,687</b>	<b>66,552,838</b>
<b>Patrimonio</b>			
Capital suscrito y pagado	24	3,313	3,313
Prima en colocación de acciones		5,721,621	5,721,621
Ganancias acumuladas		12,515,447	10,627,322
Otro resultado integral	25	22,184	370,602
<b>Total patrimonio</b>		<b>\$ 18,262,565</b>	<b>16,722,858</b>
<b>Total pasivos y patrimonio</b>		<b>\$ 91,360,252</b>	<b>83,275,696</b>

Véanse las notas que forman parte integral de los estados financieros separados.

  
ALEJANDRO FIGUEROA JARAMILLO  
Representante Legal

  
NÉSTOR ANTONIO PUPO BALLESTAS  
Director de Contabilidad T.P. 43967 -T

  
PEDRO ÁNGEL PRECIADO VILLARRAGA  
Revisor Fiscal T.P. 30723 - T  
Miembro de KPMG S.A.S.  
(Véase mi informe del 26 de febrero de 2019)



## Estado Separado de Resultados

Años terminados el 31 de diciembre (Expresados en millones de pesos colombianos, excepto la ganancia neta por acción)

	Notas	2018	2017
<b>Ingresos por intereses</b>		\$ 5,577,003	5,971,878
Cartera de créditos y operaciones de leasing financiero		5,376,845	5,794,568
Inversiones		200,158	177,310
<b>Gastos por intereses</b>		<b>2,375,592</b>	<b>2,808,390</b>
<b>Depósitos de clientes</b>		<b>1,768,406</b>	<b>2,232,411</b>
Cuentas corrientes		177,231	166,334
Cuentas de ahorro		656,012	904,366
Certificados de depósito a término		935,163	1,161,711
<b>Obligaciones financieras</b>		<b>607,186</b>	<b>575,979</b>
Fondos interbancarios y overnight		73,352	80,166
Créditos de bancos y otros		75,032	67,599
Títulos de inversión en circulación		376,586	334,050
Con entidades de redescuento		82,216	94,164
<b>Ingreso por intereses, neto</b>		<b>3,201,411</b>	<b>3,163,488</b>
<b>Provisión de activos financieros, neto</b>		<b>1,374,146</b>	<b>1,318,791</b>
Cartera de créditos, operaciones de leasing financiero y cuentas por cobrar		1,497,574	1,418,516
Recuperación de castigos		(123,930)	(108,516)
Inversiones en títulos de deuda		502	8,791
<b>Ingresos por intereses después de provisión, neto</b>		<b>1,827,265</b>	<b>1,844,697</b>
<b>Ingresos de contratos con clientes por comisiones y otros servicios</b>		<b>978,352</b>	<b>955,517</b>
Servicios bancarios		608,047	572,476
Tarjetas de crédito y débito		332,627	321,878
Giros, cheques y chequeras		22,981	33,191
Servicio red de oficinas		14,697	27,972
<b>Costos y gastos de contratos con clientes por comisiones y otros servicios</b>	26	<b>180,500</b>	<b>174,053</b>
<b>Ingresos de contratos con clientes por comisiones y otros servicios, neto</b>		<b>797,852</b>	<b>781,464</b>
<b>Ingresos de activos o pasivos financieros mantenidos para negociar, neto</b>		<b>349,924</b>	<b>245,439</b>
Ganancia (pérdida) en valoración de instrumentos derivados de negociación		193,983	(54,031)
Ganancia en valoración de instrumentos derivados de cobertura		154,554	261,782
Ganancia en valoración sobre inversiones negociables		1,387	37,688

(Continúa)

	Notas	2018	2017
<b>Otros ingresos</b>	27	<b>2,504,325</b>	<b>1,646,723</b>
Método participación patrimonial en inversiones		2,009,260	1,478,590
Otros		495,065	168,133
<b>Otros gastos</b>		<b>2,486,482</b>	<b>2,388,420</b>
De administración	28	1,484,285	1,454,240
Beneficios a empleados		736,893	739,577
Depreciación y amortización		149,019	136,294
Otros		116,285	58,309
<b>Utilidad antes de impuesto a las ganancias</b>		<b>\$ 2,992,884</b>	<b>2,129,903</b>
<b>Impuesto a las ganancias</b>	18	<b>168,173</b>	<b>206,008</b>
<b>Utilidad del ejercicio</b>		<b>\$ 2,824,711</b>	<b>1,923,895</b>
<b>Ganancia neta por acción básica y diluida (en pesos)</b>		<b>\$ 8,527</b>	<b>5,807</b>


Véanse las notas que forman parte integral de los estados financieros separados.



ALEJANDRO FISQUEROA JARAMILLO  
Representante Legal



NÉSTOR ANTONIO PUPO BALLESTAS  
Director de Contabilidad T.P. 43967 -T



PEDRO ÁNGEL PRECIADO VILLARRAGA  
Revisor Fiscal T.P. 30723 - T  
Miembro de KPMG S.A.S.  
(Véase mi informe del 26 de febrero de 2019)

## Estado Separado de Otro Resultado Integral

Años terminados el 31 de diciembre (Expresados en millones de pesos colombianos)

	Nota	2018	2017
<b>Utilidad del ejercicio</b>		\$ 2,824,711	1,923,895
<b>Partidas que pueden ser posteriormente reclasificadas a resultados del periodo</b>		(345,850)	(61,913)
Contabilidad de coberturas			
Diferencia en cambio de subsidiarias del exterior		1,097,187	(51,494)
Diferencia en cambio de derivados en moneda extranjera		(547,310)	16,832
Diferencia en cambio de bonos en moneda extranjera		(549,332)	34,864
Pérdida (utilidad) no realizada por medición de inversiones disponibles para la venta		(4,262)	78,174
Diferencia en cambio sucursales del exterior		63,196	(2,859)
Participación en otro resultado integral de subsidiarias y asociadas		(738,505)	(84,603)
Impuesto a las ganancias	18	333,176	(52,827)
<b>Partidas que no serán reclasificadas a resultados del periodo</b>		2,975	(5,291)
Cambios en supuestos actuariales en planes de beneficios definidos		5,129	(7,900)
Impuesto a las ganancias	18	(2,154)	2,609
<b>Total otro resultado integral, neto de impuestos</b>		\$ (342,875)	(67,204)
<b>Resultado integral total</b>		\$ 2,481,836	1,856,691

Véanse las notas que forman parte integral de los estados financieros separados.



ALEJANDRO FIGUEROA JARAMILLO  
Representante Legal



NÉSTOR ANTONIO PUPO BALLESTAS  
Director de Contabilidad T.P. 43967 -T



PEDRO ÁNGEL PRECIADO VILLARRAGA  
Revisor Fiscal T.P. 30723 - T  
Miembro de KPMG S.A.S.  
(Véase mi informe del 26 de febrero de 2019)

## Estado Separado de Cambios en el Patrimonio

Años terminados el 31 de diciembre (Expresados en millones de pesos colombianos)

	Notas	Capital suscrito y pagado	Prima en colocación de acciones	Ganancias acumuladas	Otro resultado integral	Total patrimonio de los accionistas
<b>Saldos al 31 de diciembre de 2016</b>		\$ 3,313	5,721,621	9,787,329	437,806	15,950,069
Dividendos decretados	24	0	0	(1,033,595)	0	(1,033,595)
Otros		0	0	(10)	0	(10)
Impuesto a la riqueza		0	0	(50,297)	0	(50,297)
Resultado integral total		0	0	1,923,895	(67,204)	1,856,691
<b>Saldos al 31 de diciembre de 2017</b>		\$ 3,313	5,721,621	10,627,322	370,602	16,722,858
Cambios en políticas contables	2.21	0	0	128,668	1,600	130,268
<b>Saldos al 1 de enero de 2018 (Ajustado)</b>		\$ 3,313	5,721,621	10,755,990	372,202	16,853,126
Dividendos decretados	24	0	0	(1,073,349)	0	(1,073,349)
Otros		0	0	8,095	(7,143)	952
Resultado integral total		0	0	2,824,711	(342,875)	2,481,836
<b>Saldos al 31 de diciembre de 2018</b>		\$ 3,313	5,721,621	12,515,447	22,184	18,262,565

Véanse las notas que forman parte integral de los estados financieros separados.



ALEJANDRO FISQUEROA JARAMILLO  
Representante Legal



NÉSTOR ANTONIO PUPO BALLESTAS  
Director de Contabilidad T.P. 43967 - T



PEDRO ÁNGEL PRECIADO VILLARRAGA  
Revisor Fiscal T.P. 30723 - T  
Miembro de KPMG S.A.S.  
(Véase mi informe del 26 de febrero de 2019)

## Estado Separado de Flujo de Efectivo

31 de diciembre (Expresados en millones de pesos colombianos)

	Notas	2018	2017
<b>Flujos de efectivo de las actividades de operación</b>			
Utilidad del ejercicio		\$ 2,824,711	1,923,895
Ajustes para conciliar la utilidad del periodo con el efectivo neto provisto por las actividades de operación:			
Provisión cartera de crédito, operaciones de leasing financiero y otras cuentas por cobrar, neto	10 y 11	1,497,574	1,418,516
Depreciación y amortización	14 y 17	149,019	136,294
Ingresos por método participación patrimonial	27	(2,009,260)	(1,478,590)
Utilidad en valoración y venta de activos financieros de inversión, neta		(365,826)	(235,759)
Ingresos por intereses		(5,577,003)	(5,971,878)
Gastos por intereses		2,375,592	2,808,390
Gasto por impuesto a las ganancias	18	168,173	206,008
Ingresos por cesión suscripción de acciones en asociadas	27	(123,409)	0
Otros ajustes para conciliar la utilidad del periodo		(239,709)	19,625
Cambios en activos y pasivos operacionales:			
Disminución en activos financieros de inversión		394,778	492,001
Aumento en cartera de crédito y operaciones de leasing financiero		(3,685,383)	(4,946,610)
Aumento en otras cuentas por cobrar		(456,349)	(48,446)
(Aumento) disminución en otros activos		(35,034)	5,366
Aumento en depósitos de clientes		1,248,692	2,792,124
Aumento en cuentas por pagar y otros pasivos		1,820,229	76,819
Intereses recibidos		5,329,373	6,395,108
Intereses pagados		(1,961,109)	(2,883,313)
Dividendos recibidos		134,696	96,839
Impuesto a las ganancias pagado		(307,886)	(333,281)
Impuesto a la riqueza pagado		0	(50,297)
Efectivo neto provisto por las actividades de operación		<b>1,181,869</b>	<b>422,811</b>
<b>Flujos de efectivo de las actividades de inversión:</b>			
Compra de inversiones hasta el vencimiento		(1,129,474)	(1,402,174)
Adquisición de propiedades, planta y equipo	14	(92,999)	(53,959)
Adiciones de propiedades de inversión	15	0	(6,000)
Adquisición de otros activos intangibles	17	(111,028)	(80,801)
Redención de inversiones hasta el vencimiento		1,155,550	1,302,181
Adición inversiones en subsidiarias		(3,890)	0
Capitalización de inversiones en subsidiarias		(4,469)	0
Producto de la venta de activos no financieros		31,103	11,443
Efectivo neto utilizado en las actividades de inversión		<b>(155,207)</b>	<b>(229,310)</b>

(Continúa)

	Notas	2018	2017
<b>Flujos de efectivo de las actividades de financiación:</b>			
Aumento (disminución) préstamos interbancarios y fondos overnight		151,236	(425,936)
Adquisición de obligaciones financieras		8,502,954	8,425,916
Cancelación de obligaciones financieras		(6,964,348)	(7,914,396)
Emisión de títulos de inversión en circulación		0	1,758,596
Cancelación de títulos de inversión en circulación		0	(1,904,687)
Dividendos pagados		(1,060,125)	(1,022,987)
Efectivo neto provisto por (utilizado en) las actividades de financiación		<b>629,717</b>	<b>(1,083,494)</b>
Efecto por diferencia en cambio sobre el efectivo y equivalentes de efectivo		362,203	(8,005)
Aumento (disminución) neto en efectivo y equivalentes de efectivo		2,018,582	(897,998)
Efectivo y equivalentes de efectivo al comienzo del año	8	6,195,046	7,093,044
Efectivo y equivalentes de efectivo al final del año	8	<b>\$ 8,213,628</b>	<b>6,195,046</b>

Véanse las notas que forman parte integral de los estados financieros separados.



ALEJANDRO NGUEROA JARAMILLO  
Representante Legal



NÉSTOR ANTONIO PUJO BALLESTAS  
Director de Contabilidad T.P. 43967 -T



PEDRO ÁNGEL PRECIADO VILLARRAGA  
Revisor Fiscal T.P. 30723 - T  
Miembro de KPMG S.A.S.  
(Véase mi informe del 26 de febrero de 2019)