

# Informe del Revisor Fiscal

Señores Accionistas  
Banco de Bogotá S.A.:

He auditado los estados financieros de Banco Bogotá S. A, los cuales comprenden el balance general al 30 de junio de 2014 y 31 de diciembre de 2013 y los estados de ganancias y pérdidas, cambios en el patrimonio y de flujos de efectivo por los semestres que terminaron en esas fechas y sus respectivas notas que incluyen un resumen de las políticas contables significativas y otra información explicativa.

La Administración es responsable por la adecuada preparación y presentación de estos estados financieros de acuerdo con los principios de contabilidad generalmente aceptados en Colombia e instrucciones de la Superintendencia Financiera de Colombia. Esta responsabilidad incluye: diseñar, implementar y mantener el control interno relevante para la preparación y presentación de estados financieros libres de errores de importancia material, bien sea por fraude o error; seleccionar y aplicar las políticas contables apropiadas, así como establecer los estimados contables razonables en las circunstancias.

Mi responsabilidad consiste en expresar una opinión sobre los estados financieros con base en mis auditorías. Obtuve las informaciones necesarias para cumplir mis funciones y efectué mis exámenes de acuerdo con normas de auditoría generalmente aceptadas en Colombia. Tales normas requieren que cumpla con requisitos éti-

cos, planifique y efectúe la auditoría para obtener una seguridad razonable sobre si los estados financieros están libres de errores de importancia material.

Una auditoría incluye realizar procedimientos, para obtener evidencia sobre los montos y revelaciones en los estados financieros. Los procedimientos seleccionados dependen del juicio del revisor fiscal, incluyendo la evaluación del riesgo de errores de importancia material en los estados financieros. En dicha evaluación del riesgo, el revisor fiscal tiene en cuenta el control interno relevante para la preparación y presentación de los estados financieros, con el fin de diseñar procedimientos de auditoría que sean apropiados en las circunstancias. Una auditoría también incluye evaluar el uso de políticas contables apropiadas y la razonabilidad de los estimados contables realizados por la administración, así como evaluar la presentación de los estados financieros en general. Considero que la evidencia de auditoría que obtuve proporciona una base razonable para fundamentar la opinión que expreso a continuación.


En mi opinión, los estados financieros mencionados, tomados fielmente de los libros y adjuntos a este informe, presentan razonablemente, en todos los aspectos de importancia material, la situación financiera de Banco de Bogotá S. A. al 30 de junio de 2014 y 31 de diciembre de 2013 el resultado de sus operaciones y sus flujos de efectivo por los semestres que terminaron en esas fechas, de acuerdo con principios de contabilidad gene-

ralmente aceptados en Colombia e instrucciones de la Superintendencia Financiera de Colombia, aplicados de manera uniforme.

Con base en el resultado de mis pruebas, en mi concepto:

- a. La contabilidad del Banco ha sido llevada conforme a las normas legales y la técnica contable.
- b. Las operaciones registradas en los libros y los actos de los Administradores se ajustan a los estatutos y a las decisiones de la Asamblea de Accionistas.
- c. La correspondencia, los comprobantes de las cuentas y los libros de actas y de registro de acciones se llevan y se conservan debidamente.
- d. Existen medidas adecuadas de: control interno, que incluye los sistemas de administración de riesgos implementados; conservación y custodia de los bienes del Banco y los de terceros que están en su poder.
- e. Se ha dado cumplimiento a las normas e instrucciones de la Superintendencia Financiera de Colombia relacionadas con la adecuada administración y contabilización de los bienes recibidos en pago y con la implementación e impacto en el balance general y en el estado de resultados de los sistemas de administración de riesgos aplicables.
- f. Existe concordancia entre los estados financieros que se acompañan y el informe de gestión preparado por los Administradores, el cual incluye la constancia por parte de la administración sobre la libre circulación de las facturas con endoso emitidas por los vendedores o proveedores.
- g. La información contenida en las declaraciones de autoliquidación de aportes al sistema de seguridad social integral; en particular la relativa a los afiliados y a sus ingresos base de cotización, ha sido tomada de los registros y soportes contables. El Banco no se encuentra en mora por concepto de aportes al sistema de seguridad social integral.

Efectué seguimiento a las respuestas sobre las cartas de recomendaciones dirigidas a la Administración del Banco y no hay asuntos de importancia material pendientes que puedan afectar mi opinión.



Pedro Ángel Preciado Villarraga  
Revisor Fiscal de Banco de Bogotá S.A.  
T. P. 30723-T  
Miembro de KPMG Ltda.

12 de agosto de 2014

## Balance General

al 30 de junio de 2014 y 31 de diciembre de 2013

(Expresados en millones de pesos)


ACTIVO	30 de junio	31 de diciembre
<b>Disponible (notas 4 y 25)</b>	\$ 5,178,638	\$ 3,888,519
<b>Posiciones activas en operaciones de mercado monetario y relacionadas (nota 5)</b>	302,362	969,068
<b>Inversiones, neto (notas 6 y 25)</b>	14,584,670	14,271,717
Títulos de deuda	5,656,030	5,365,855
Negociables	381,627	1,155,545
Disponibles para la venta	2,490,346	2,554,168
Para mantener hasta el vencimiento	1,523,535	1,400,958
Derechos de recompra de inversiones	1,260,522	255,184
Títulos participativos	8,929,376	8,906,609
Disponibles para la venta	8,929,376	8,906,609
Menos: Provisión	(736)	(747)
<b>Cartera de créditos y operaciones de leasing financiero, neto (notas 7 y 25)</b>	38,199,512	34,563,860
Cartera comercial	29,181,658	26,485,104
Cartera de consumo	7,251,168	6,789,007
Leasing financiero	1,684,284	1,454,185
Cartera de vivienda	972,739	700,446
Microcréditos	327,920	316,304
Menos: Provisión	(1,218,257)	(1,181,186)
<b>Aceptaciones y derivados (nota 8)</b>	398,453	298,283
<b>Cuentas por cobrar, neto (notas 9 y 25)</b>	1,058,745	1,039,291
Intereses	385,163	342,351
Componente financiero	9,453	7,598
Comisiones y honorarios	18,707	18,813
Pago por cuenta de clientes	31,623	28,579
Otras	716,524	739,403
Menos : Provisión	(102,725)	(97,453)
<b>Bienes realizables, recibidos en pago, restituidos y no utilizados en el objeto social, neto (nota 10)</b>	17,739	19,463
Bienes recibidos en pago y restituidos, neto	17,739	19,463
<b>Propiedades y equipos, neto (nota 11)</b>	357,488	351,515
<b>Bienes dados en leasing operativo, neto (nota 11)</b>	4,579	3,176
<b>Otros activos, netos (nota 12)</b>	1,114,796	865,548
Gastos anticipados y cargos diferidos	152,951	191,146
Bienes por colocar en contrato leasing	47,479	66,297
Crédito mercantil	542,896	465,905
Otros	378,998	149,822
Menos : Provisión	(7,528)	(7,622)
<b>Valorizaciones</b>	1,088,031	1,056,836
Inversiones disponibles para la venta en títulos participativos, neto (notas 6 y 25)	420,006	404,640
Propiedades y equipo	661,649	645,820
Otras	6,376	6,376
<b>Total Activo</b>	\$ 62,305,013	\$ 57,327,276
<b>Cuentas contingentes y de orden (notas 23 y 24)</b>	\$ 257,645,033	\$ 233,499,247

PASIVO Y PATRIMONIO	30 de junio	31 de diciembre
<b>Pasivo</b>		
<b>Depósitos y exigibilidades (notas 13 y 25)</b>	\$ 41,405,509	\$ 38,371,558
Depósitos en cuenta corriente bancaria	8,953,301	8,781,472
Certificados de depósito a término	12,504,395	10,849,795
Depósitos de ahorro	19,639,257	18,320,112
Otros	308,556	420,179
<b>Posiciones pasivas en operaciones del mercado monetario y relacionadas (nota 14)</b>	<b>1,602,782</b>	<b>329,085</b>
<b>Aceptaciones y derivados (nota 8)</b>	<b>335,270</b>	<b>321,919</b>
<b>Créditos de bancos y otras obligaciones financieras (nota 15)</b>	<b>2,827,649</b>	<b>2,731,110</b>
<b>Cuentas por pagar (notas 16 y 25)</b>	<b>1,098,892</b>	<b>1,034,625</b>
Intereses	140,550	149,451
Comisiones y honorarios	4,708	1,492
Impuestos	34,309	68,584
Otras	919,325	815,098
<b>Títulos de inversión en circulación (notas 17 y 25)</b>	<b>2,499,696</b>	<b>2,545,104</b>
<b>Otros pasivos (notas 18 y 25)</b>	<b>308,595</b>	<b>328,686</b>
Obligaciones laborales consolidadas	65,681	76,139
Ingresos anticipados y abonos diferidos	25,805	26,958
Pensiones de jubilación	86,013	85,136
Otros	131,096	140,453
<b>Pasivos estimados y provisiones (notas 19 y 25)</b>	<b>359,709</b>	<b>111,088</b>
Obligaciones laborales	5,458	1,765
Impuestos	306,578	59,162
Otros	47,673	50,161
<b>Total pasivo</b>	<b>50,438,102</b>	<b>45,773,175</b>
<b>Patrimonio</b>		
<b>Capital social (nota 20)</b>	<b>3,075</b>	<b>3,075</b>
<b>Reservas (nota 21)</b>	<b>8,071,856</b>	<b>7,817,863</b>
Reserva legal:		
Apropiación de utilidades	3,301,709	3,110,918
Prima en colocación de acciones	4,221,859	4,221,859
Reservas estatutarias y ocasionales	548,288	485,086
<b>Superávit:</b>	<b>3,057,452</b>	<b>3,097,194</b>
Ganancia acumulada no realizada en inversiones y derivados (notas 6, 22 y 25)	1,969,421	2,040,358
Valorizaciones, netas	1,088,031	1,056,836
<b>Utilidad del ejercicio</b>	<b>734,528</b>	<b>635,969</b>
<b>Total patrimonio</b>	<b>11,866,911</b>	<b>11,554,101</b>
<b>Total Pasivo y Patrimonio</b>	<b>\$ 62,305,013</b>	<b>\$ 57,327,276</b>
<b>Cuentas contingentes y de orden (notas 23 y 24)</b>	<b>\$ 257,645,033</b>	<b>\$ 233,499,247</b>

Véanse las notas que acompañan los Estados Financieros.

  
ALEJANDRO FIGUEROA JARAMILLO  
Representante Legal

  
NÉSTOR ANTONIO PUPO BALLESTAS  
Director de Contabilidad T.P. 43967 - T

  
PEDRO ÁNGEL PRECIADO VILLARRAGA  
Revisor Fiscal T.P. 30723 - T  
Miembro de KPMG Ltda.  
(Véase mi informe del 12 de agosto de 2014)


## Estados de Ganancias y Pérdidas


Semestres que terminaron el 30 de junio de 2014 y 31 de diciembre de 2013  
(Expresados en millones de pesos, excepto la utilidad neta por acción)

	Períodos Comprendidos			
	del 01 de enero al 30 de junio de 2014		del 01 de julio al 31 de diciembre de 2013	
<b>Ingresos por intereses y valoración (nota 25)</b>		\$ 1,884,230		\$ 1,783,255
Cartera de créditos	1,643,976		1,579,861	
Utilidad en valoración y en venta de inversiones y operaciones de mercado monetario, neto	138,061		105,871	
Fondos interbancarios	31,234		31,304	
Leasing financiero	70,959		66,219	
<b>Gastos por intereses (nota 25)</b>		<b>656,868</b>		<b>647,541</b>
Cuenta corriente	47,762		45,853	
Certificados de depósito a término	233,507		230,709	
Depósitos de ahorro	251,002		251,138	
Créditos de bancos y otras obligaciones financieras	31,343		29,544	
Fondos interbancarios	20,402		19,415	
Títulos de inversión en circulación	72,852		70,882	
<b>Ingreso por intereses, neto</b>		<b>1,227,362</b>		<b>1,135,714</b>
<b>Provisiones, neto</b>		<b>316,291</b>		<b>308,222</b>
Cartera de créditos y cuentas por cobrar, neto (notas 7 y 9)	312,049		300,912	
Provisión otros activos, neto (nota 27)	4,242		7,310	
<b>Ingreso por intereses después de provisiones, neto</b>		<b>911,071</b>		<b>827,492</b>
<b>Ingresos por comisiones y otros servicios (nota 25)</b>		<b>375,706</b>		<b>379,205</b>
Servicios bancarios	169,593		177,940	
Servicio de la red de oficinas	15,888		15,251	
Tarjetas de crédito y débito	171,309		166,393	
Chequeras	17,385		17,424	
Otros	1,531		2,197	
<b>Gastos por comisiones y otros servicios (nota 25)</b>		<b>63,520</b>		<b>62,590</b>
<b>Total Ingresos por comisiones y otros servicios, neto</b>		<b>312,186</b>		<b>316,615</b>
<b>Otros ingresos operacionales (nota 25)</b>		<b>535,306</b>		<b>505,937</b>
(Pérdida) utilidad por operaciones de cambio, neto	(82,433)		505	
Utilidad en valoración y venta en operaciones de derivados, neto	155,638		58,765	
Dividendos y participaciones	460,270		445,241	
Otros ingresos operacionales	1,831		1,426	
<b>Otros gastos operacionales (notas 25 y 26)</b>		<b>888,411</b>		<b>902,088</b>
Gastos de personal	273,361		283,401	
Bonificaciones	5,378		1,114	
Indemnizaciones	201		182	
Seguro de depósitos	45,072		49,254	
Depreciación (nota 11)	29,047		27,295	
Amortización crédito mercantil (nota 12)	13,171		11,962	
Otros gastos operacionales (notas 25 y 26)	522,181		528,880	
<b>Resultado neto operacional</b>		<b>870,152</b>		<b>747,956</b>
<b>Ingresos no operacionales (notas 25 y 28)</b>		<b>108,339</b>		<b>87,716</b>
<b>Gastos no operacionales (notas 25 y 28)</b>		<b>14,878</b>		<b>14,484</b>
<b>Resultado neto no operacional</b>		<b>93,461</b>		<b>73,232</b>
<b>Utilidad antes de impuesto a la renta</b>		<b>963,613</b>		<b>821,188</b>
<b>Impuesto a la renta y complementarios (nota 29)</b>		<b>229,085</b>		<b>185,219</b>
<b>Utilidad del ejercicio</b>		<b>\$ 734,528</b>		<b>\$ 635,969</b>
<b>Utilidad neta por acción (en pesos)</b>		<b>\$ 2,389</b>		<b>\$ 2,149</b>

Véanse las notas que acompañan los Estados Financieros.

  
ALEJANDRO FIGUEROA JARAMILLO  
Representante Legal

  
NÉSTOR ANTONIO PUPO BALLESTAS  
Director de Contabilidad T.P. 43967 - T

  
PEDRO ÁNGEL PRECIADO VILLARRAGA  
Revisor Fiscal T.P. 30723 - T  
Miembro de KPMG Ltda.

(Véase mi informe del 12 de agosto de 2014)

## Estados de Cambios en el Patrimonio

Semestres que terminaron el 30 de junio de 2014 y el 31 de diciembre de 2013  
(Expresado en millones de pesos, excepto la información por acción)

	Capital Social	Reserva Legal		Reservas Estatutarias	Superávit		Resultado del Ejercicio	Total Patrimonio
		Apropiación Utilidades	Prima en Colocación de Acciones		Ganancias o (Pérdidas) no realizadas	Valorizaciones, netas		
<b>Saldo al 30 de junio de 2013</b>	\$ 2,868	2,320,918	2,922,066	836,818	1,723,090	981,797	782,481	9,570,038
Liberación de reservas ocasionales primer semestre 2013				(836,818)			836,818	0
Constitución reservas ocasionales primer semestre 2013				485,086			(485,086)	0
Incremento capital social y prima en colocación por emisión de acciones.	207		1,299,793					1,300,000
Donación para el Fondo de Empleados del Banco de Bogotá							(10)	(10)
Dividendos a pagar en efectivo entre octubre de 2013 y marzo de 2014, a razón de \$200.00 pesos por acción sobre 286,836,113 acciones.							(344,203)	(344,203)
Incremento de la reserva legal por apropiación de utilidades líquidas del primer semestre de 2013		790,000					(790,000)	0
Movimiento del ejercicio					317,268	75,039		392,306
Utilidad del ejercicio, segundo semestre 2013							635,969	635,969
<b>Saldo al 31 de diciembre de 2013</b>	<b>3,075</b>	<b>3,110,918</b>	<b>4,221,859</b>	<b>485,085</b>	<b>2,040,358</b>	<b>1,056,835</b>	<b>635,969</b>	<b>11,554,099</b>
Liberación de reservas ocasionales segundo semestre 2013				(472,086)			472,086	0
Constitución reservas ocasionales segundo semestre 2013				548,289			(548,289)	0
Donación para el Fondo de Empleados del Banco de Bogotá							(10)	(10)
Dividendos a pagar en efectivo entre abril de 2014 y septiembre de 2014, a razón de \$200.00 pesos por acción sobre 307,471,032 acciones.							(368,965)	(368,965)
Dividendos a pagar en efectivo entre diciembre de 2013 a marzo de 2014, a razón de \$200.00 pesos por acción sobre 20,634,919 acciones.				(13,001)				(13,001)
Incremento de la reserva legal por apropiación de utilidades líquidas del segundo semestre de 2013		190,791					(190,791)	0
Movimiento del ejercicio					(70,937)	31,195	0	(39,742)
Utilidad del ejercicio, primer semestre 2014							734,528	734,528
<b>Saldo al 30 de junio de 2014</b>	<b>\$ 3,075</b>	<b>3,301,709</b>	<b>4,221,859</b>	<b>548,288</b>	<b>1,969,421</b>	<b>1,088,031</b>	<b>734,529</b>	<b>11,866,911</b>

Véanse las notas que acompañan los Estados Financieros.

  
ALEJANDRO FIGUEROA JARAMILLO  
Representante Legal

  
NÉSTOR ANTONIO PUPO BALLESTAS  
Director de Contabilidad T.P. 43967 - T

  
PEDRO ÁNGEL PRECIADO VILLARRAGA  
Revisor Ffiscal T.P. 30723 - T  
Miembro de KPMG Ltda.  
(Véase mi informe del 12 de agosto de 2014)

## Estados de Flujos de Efectivo


Semestres que terminaron el 30 de junio de 2014 y 31 de diciembre de 2013  
(Expresados en millones de pesos)

	30 de junio	31 de diciembre
<b>Flujos de efectivo de las actividades de operación:</b>		
Utilidad del ejercicio	\$ 734,528	635,969
Ajustes para conciliar la utilidad neta con el efectivo neto provisto por las actividades de operación:		
Reintegro provisión de inversiones, neto	(11)	(16)
Provisión cartera de créditos y operaciones de leasing, neto	281,578	274,678
Provisión cuentas por cobrar, neto	30,471	26,234
Provisión bienes realizables, recibidos en pago, restituidos y no utilizados en el objeto social, neto	3,248	4,825
(Reintegro) Provisión propiedades y equipo y otros activos, neto	(80)	732
Amortización del crédito mercantil	14,755	11,962
Depreciaciones y otras amortizaciones	49,285	47,466
Pérdida (Utilidad) en venta de inversiones negociables, neta	1,575	(1,137)
Utilidad en venta de bienes recibidos en pago, neta	(36)	(488)
Utilidad en venta de propiedades y equipo, neta	(2,090)	(10,131)
Utilidad valoración de inversiones y operaciones de mercado monetario, neta	(139,636)	(104,734)
Utilidad valoración y venta en operaciones de derivados, neta	(155,638)	(58,765)
<b>Cambios en activos y pasivos operacionales:</b>		
Disminución en inversiones negociables	788,689	334,432
Disminución (aumento) aceptaciones y derivados	64,172	(12,608)
Aumento cartera de crédito y operaciones de leasing	(3,917,229)	(2,497,962)
Aumento cuentas por cobrar	(49,926)	(141,311)
Adiciones bienes recibidos en pago, restituidos y no utilizados en el objeto social	(2,972)	(8,243)
(Aumento) disminución otros activos	(284,146)	302,172
Aumento depósitos y exigibilidades	3,033,951	2,271,714
Aumento (disminución) cuentas por pagar	49,676	(233,702)
Disminución otros pasivos	(20,091)	(9,433)
Aumento (disminución) pasivos estimados y provisiones	248,621	(192,675)
<b>Total Ajustes</b>	<b>(5,834)</b>	<b>3,010</b>
<b>Efectivo neto provisto por las actividades de operación</b>	<b>728,694</b>	<b>638,979</b>
<b>Flujos de efectivo de las actividades de inversión:</b>		
Aumento inversiones disponibles para la venta y hasta el vencimiento	(1,029,861)	(1,231,376)
Adiciones a propiedades y equipo y leasing operativo	(39,273)	(61,976)
Producto de la venta de bienes recibidos en pago	1,484	3,134
Producto de la venta de propiedades y equipo y leasing operativo	4,926	14,354
<b>Efectivo neto usado en las actividades de inversión</b>	<b>(1,062,724)</b>	<b>(1,275,864)</b>
<b>Flujos de efectivo de las actividades de financiación:</b>		
Aumento (disminución) posiciones pasivas de mercado monetario	1,273,697	(352,694)
Aumento créditos de bancos y otras obligaciones financieras	96,539	404,800
Disminución títulos de inversión en circulación	(45,408)	(1,574)
Dividendos pagados	(367,375)	(335,465)
Donaciones	(10)	(10)
Emisión de acciones ordinarias	0	1,300,000
<b>Efectivo neto provisto por las actividades de financiación</b>	<b>957,443</b>	<b>1,015,057</b>
Aumento neto en efectivo y equivalentes de efectivo	623,413	378,172
<b>Efectivo y equivalentes de efectivo al comienzo del semestre</b>	<b>4,857,587</b>	<b>4,479,415</b>
<b>Efectivo y equivalentes de efectivo al final del semestre</b>	<b>\$ 5,481,000</b>	<b>4,857,587</b>

Véanse las notas que acompañan los Estados Financieros.

  
ALEJANDRO FIGUEROA JARAMILLO  
Representante Legal

  
NÉSTOR ANTONIO PUPO BALLESTAS  
Director de Contabilidad T.P. 43967 - T

  
PEDRO ÁNGEL PRECIADO VILLARRAGA  
Revisor Fiscal T.P. 30723 - T  
Miembro de KPMG Ltda.  
(Véase mi informe del 12 de agosto de 2014)