



P
A
C
S
O
C
S
NÓMINA,
PROVEEDORES
Y LIBRANZAS



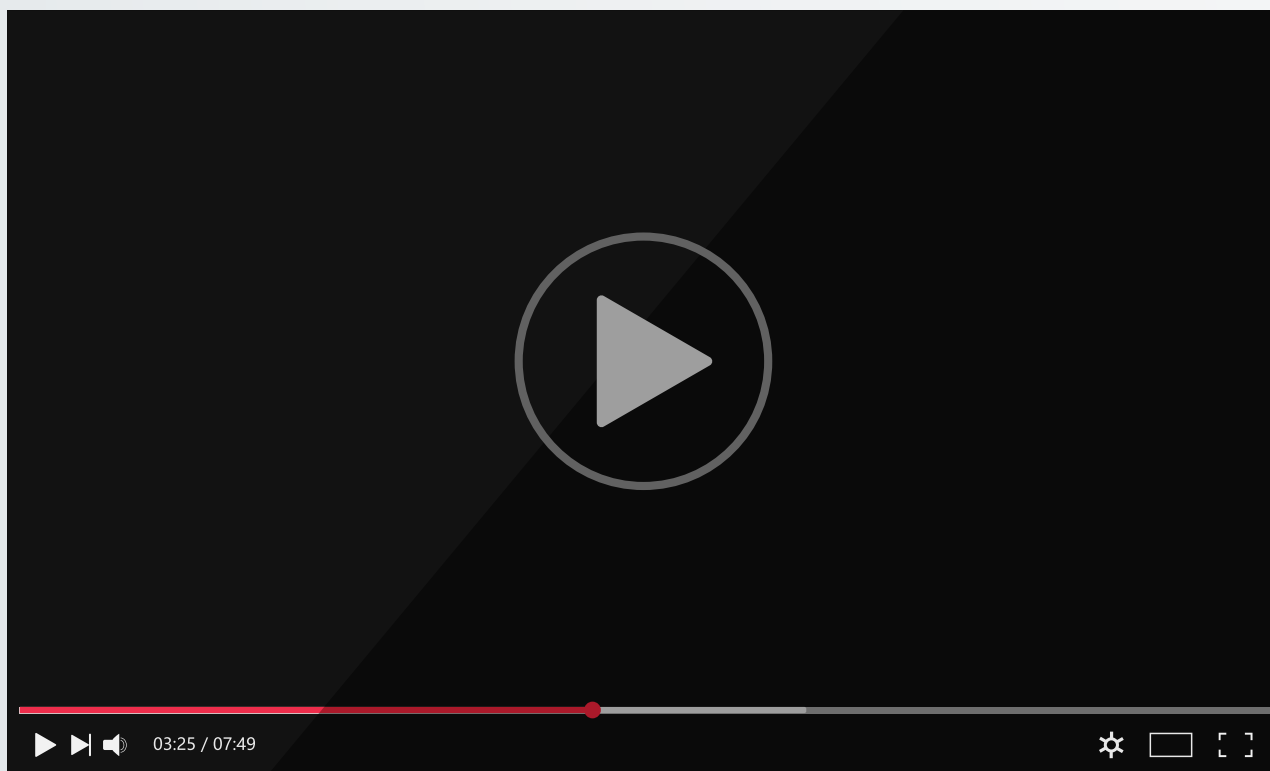
Desliza hacia abajo



Conoce paso a paso

Lo fácil y ágil que es hacer tus pagos de nómina, proveedores y libranzas desde el Portal Negocios.

Te invitamos a ver el siguiente video para que conozcas el proceso detalladamente.



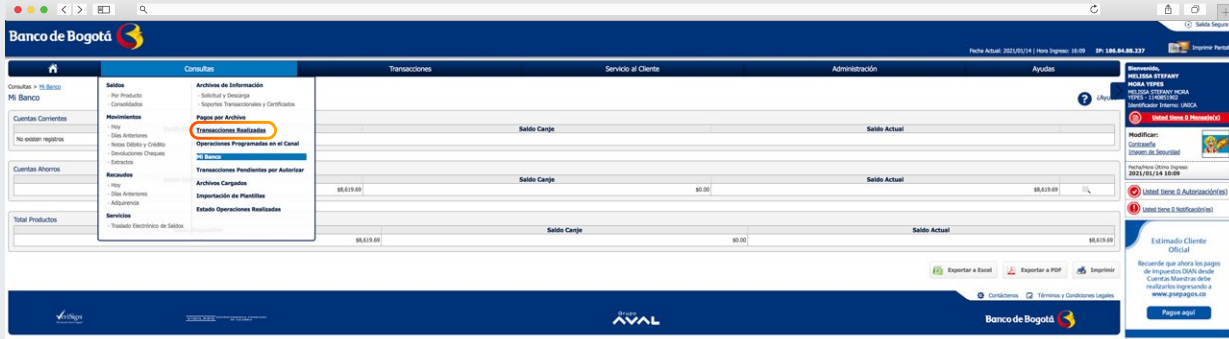
¿Quieres conocer tus pagos realizados?

Consulta el paso a paso que te mostramos a continuación.



Paso 1

Ingresa al módulo de “Consultas”
“Transacciones Realizadas”.

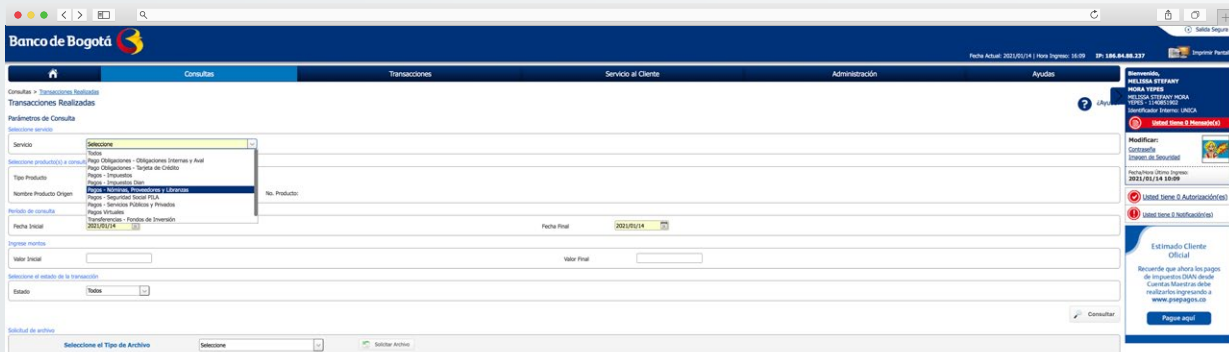


The screenshot shows the Banco de Bogotá website interface. The 'Consultas' menu is open, and 'Transacciones Realizadas' is highlighted with a red circle. The main content area displays a table with columns for 'Saldo Cierre' and 'Saldo Actual'. The table contains three rows of data, with the first row showing a balance of \$8,619.00. The interface also includes a navigation bar at the top and a sidebar on the left with various account types.



Paso 2

En la pestaña “Servicio” selecciona “Pago nóminas
proveedores y libranzas”

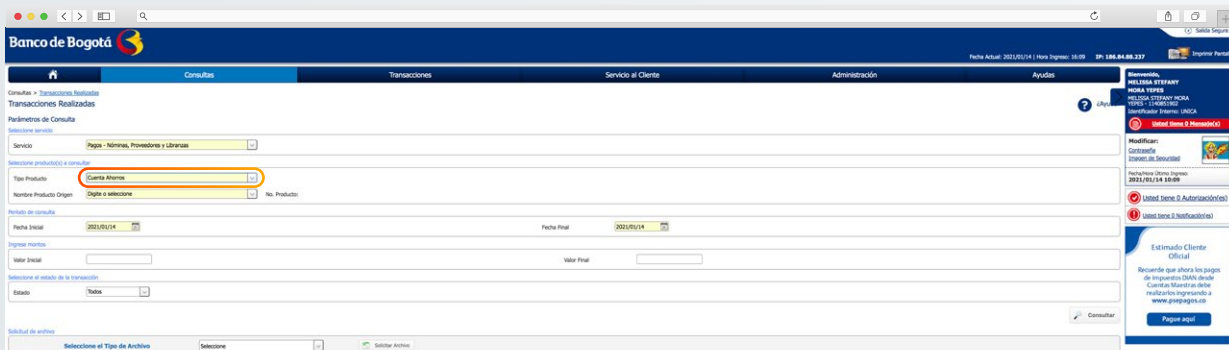


The screenshot shows the 'Transacciones Realizadas' form on the Banco de Bogotá website. The 'Servicio' dropdown menu is open, and 'Pago - Nóminas, Proveedores y Libranzas' is selected. The form includes fields for 'Tipo Producto', 'Nombre Producto Origen', 'Fecha Inicial', and 'Fecha Final'. The interface also includes a navigation bar at the top and a sidebar on the left.



Paso 3

En “Tipo de Producto” elige el tipo de cuenta
de origen del pago realizado.

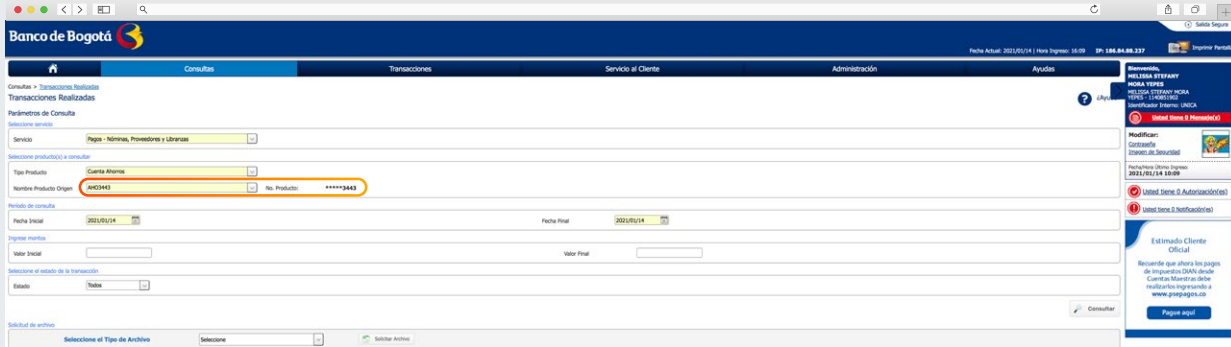


The screenshot shows the 'Transacciones Realizadas' form on the Banco de Bogotá website. The 'Tipo Producto' dropdown menu is open, and 'Cuenta Ahorro' is selected. The form includes fields for 'Nombre Producto Origen', 'Fecha Inicial', and 'Fecha Final'. The interface also includes a navigation bar at the top and a sidebar on the left.



Paso 4

En “Nombre Producto de Origen” selecciona la cuenta de origen del pago realizado.



Fecha Actual: 2021/01/14 | Hora Ingreso: 16:09 | IP: 146.84.88.337

Consultas > Transacciones Realizadas

Transacciones Realizadas

Parámetros de Consulta

Selección servicio: **Pagos - Nóminas, Previsiones y Libranzas**

Selección producto(s) a consultar

Tipo Producto: **Cuenta Ahorro**

Nombre Producto Origen: **Cuenta Ahorro** | No. Producto: ****3443

Período de consulta

Fecha Inicial: 2021/01/14

Fecha Final: 2021/01/14

Ingresar montos

Valor Inicial: | Valor Final:

Selección el estado de la transacción

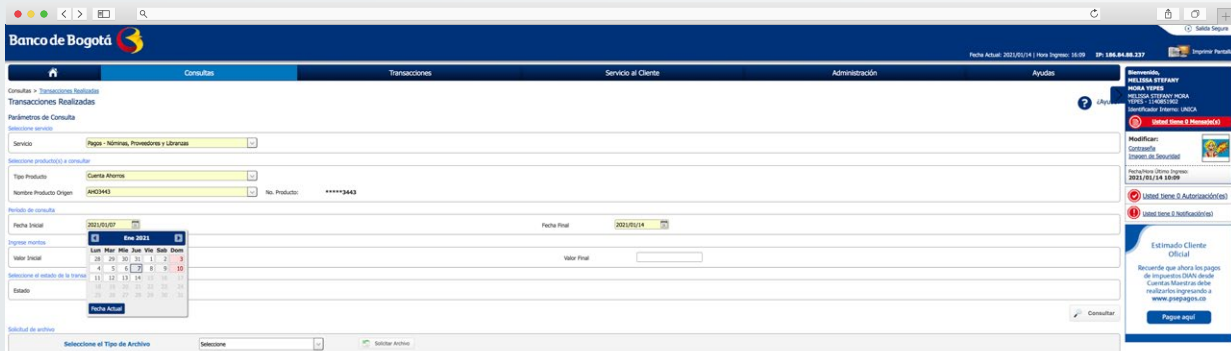
Estado: **Todas**

Botón: **Consultar**



Paso 5

Selecciona el rango de fechas dentro del cual se realizó el pago y recuerda que esta consulta la puedes realizar hasta 10 meses atrás, en rangos de 31 días. Si lo requieres podrás incluir filtros adicionales por valor y/o estado de la transacción.



Fecha Actual: 2021/01/14 | Hora Ingreso: 16:09 | IP: 146.84.88.337

Consultas > Transacciones Realizadas

Transacciones Realizadas

Parámetros de Consulta

Selección servicio: **Pagos - Nóminas, Previsiones y Libranzas**

Selección producto(s) a consultar

Tipo Producto: **Cuenta Ahorro**

Nombre Producto Origen: **Cuenta Ahorro** | No. Producto: ****3443

Período de consulta

Fecha Inicial: **2021/01/07** | Fecha Final: **2021/01/14**

Ingresar montos

Valor Inicial: | Valor Final:

Selección el estado de la transacción

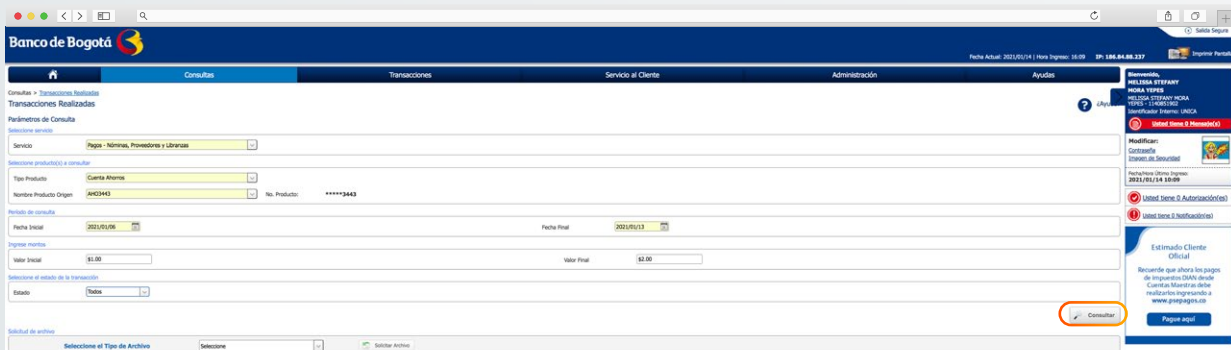
Estado: **Todas**

Botón: **Consultar**



Paso 6

Da clic en “Consultar”



Fecha Actual: 2021/01/14 | Hora Ingreso: 16:09 | IP: 146.84.88.337

Consultas > Transacciones Realizadas

Transacciones Realizadas

Parámetros de Consulta

Selección servicio: **Pagos - Nóminas, Previsiones y Libranzas**

Selección producto(s) a consultar

Tipo Producto: **Cuenta Ahorro**

Nombre Producto Origen: **Cuenta Ahorro** | No. Producto: ****3443

Período de consulta

Fecha Inicial: 2021/01/06

Fecha Final: 2021/01/13

Ingresar montos

Valor Inicial: **\$1.00** | Valor Final: **\$2.00**

Selección el estado de la transacción

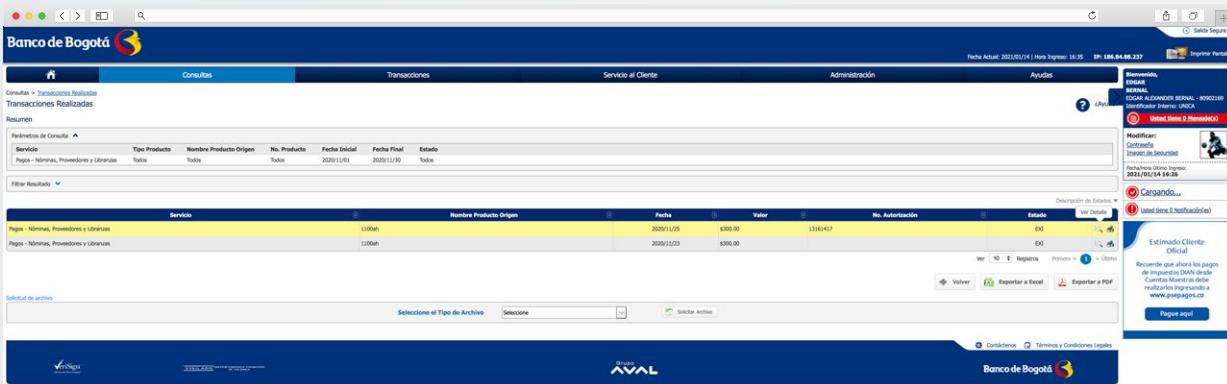
Estado: **Todas**

Botón: **Consultar**



Paso 7

En la pantalla encontrarás el resultado de los pagos realizados bajo la opción “Estado”. Si fue exitoso lo verás como EXI.

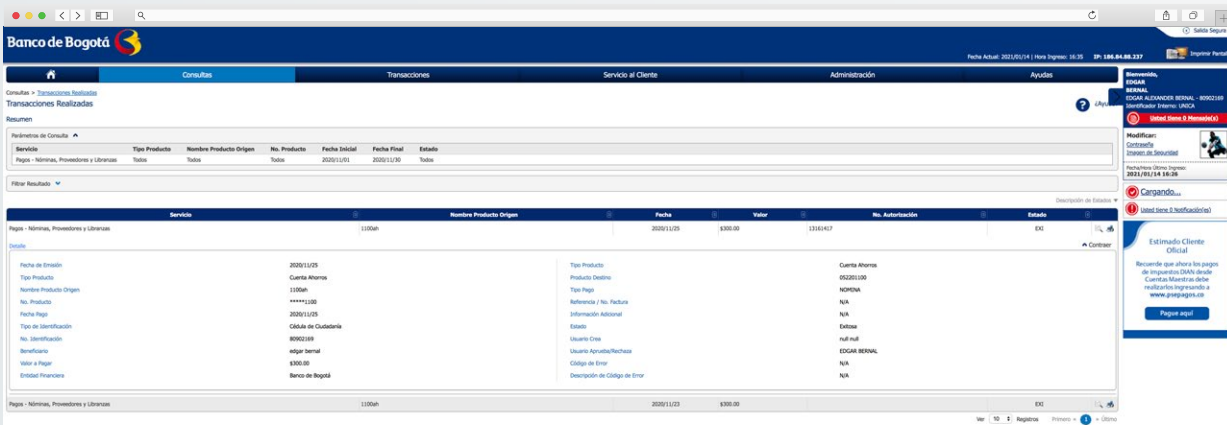


Servicio	Nombre Producto Origen	Fecha	Valor	Res. Autorización	Estado
Pagos - Nóminas, Provisiones y Libranzas	1100a	2020/11/25	\$300.00	13161417	EXI
Pagos - Nóminas, Provisiones y Libranzas	1100a	2020/11/25	\$300.00		EXI



Paso 8

Adicionalmente podrás ver el detalle de la transacción dando clic en la lupa y/o imprimir el soporte haciendo clic en el ícono de la impresora.



Servicio	Nombre Producto Origen	Fecha	Valor	Res. Autorización	Estado
Pagos - Nóminas, Provisiones y Libranzas	1100a	2020/11/25	\$300.00	13161417	EXI

Detalle	
Fecha de Emisión	2020/11/25
Tipo Producto	Cuenta Ahorros
Número Producto Origen	1100a
No. Producto	*****100
Fecha Pago	2020/11/25
Tipo de Identificación	Cédula de Ciudadanía
No. Identificación	80002189
Beneficiario	edgar samal
Valor a Pagar	\$300.00
Entidad Financiera	Banco de Bogotá
Tipo Producto	Cuenta Ahorros
Producto Destino	05201100
Tipo Pago	NOMINAL
Referencia / No. Factura	N/A
Información Adicional	N/A
Estado	Exitosa
Usuario Emis	no.fiscal
Usuario Aprobado/Fecha	ESCAR BEZAL
Código de Error	N/A
Descripción de Código de Error	N/A

Banco de Bogotá  | Cambiando Contigo