



KPMG Ltda.
Calle 90 No. 19C - 74
Bogotá, D. C.

Teléfono 57 (1) 6188100
Fax 57 (1) 2185490
www.kpmg.com.co

INFORME DEL REVISOR FISCAL

**Señores Accionistas
Banco de Bogotá S.A.:**

He auditado el balance general del Banco de Bogotá S.A. al 30 de junio de 2012 y 31 de diciembre de 2011 y los correspondientes estados de ganancias y pérdidas, cambios en el patrimonio de los accionistas y flujos de efectivo, el resumen de las políticas contables significativas y demás notas explicativas, por los semestres que terminaron en esas fechas.

La Administración es responsable por la preparación y correcta presentación de estos estados financieros de acuerdo con los principios de contabilidad generalmente aceptados en Colombia e instrucciones de la Superintendencia Financiera de Colombia. Esta responsabilidad incluye: diseñar, implementar y mantener el control interno relevante para la preparación y presentación de estados financieros libres de errores de importancia material, bien sea por fraude o error; seleccionar y aplicar las políticas contables apropiadas, así como establecer los estimados contables razonables en las circunstancias.

Mi responsabilidad consiste en expresar una opinión sobre los estados financieros con base en mis auditorías. Obtuve las informaciones necesarias para cumplir mis funciones y efectué mis exámenes de acuerdo con normas de auditoría generalmente aceptadas en Colombia. Tales normas requieren que cumpla con requisitos éticos, planifique y efectúe la auditoría para obtener una seguridad razonable sobre si los estados financieros están libres de errores de importancia material.


Una auditoría incluye realizar procedimientos, para obtener evidencia sobre los montos y revelaciones en los estados financieros. Los procedimientos seleccionados dependen del criterio del revisor fiscal, incluyendo la evaluación del riesgo de errores de importancia material en los estados financieros. En dicha evaluación del riesgo, el revisor fiscal tiene en cuenta el control interno relevante para la preparación y presentación de los estados financieros, con el fin de diseñar procedimientos de auditoría que sean apropiados en las circunstancias. Una auditoría también incluye evaluar el uso de políticas contables apropiadas y la razonabilidad de los saldos y de los estimados contables realizados por la Administración, así como evaluar la presentación de los estados financieros en general. Considero que la evidencia de auditoría que obtuve proporciona una base razonable para fundamentar la opinión que expreso a continuación.

En mi opinión, los estados financieros mencionados, tomados fielmente de los libros y adjuntos a este informe, presentan razonablemente en todos los aspectos de importancia material, la situación financiera de Banco de Bogotá S.A. al 30 de junio de 2012 y 31 de diciembre de 2011, los resultados de sus operaciones y sus flujos de efectivo por los semestres que terminaron en esas fechas, de acuerdo con principios de contabilidad generalmente aceptados en Colombia e instrucciones de la Superintendencia Financiera de Colombia, aplicados de manera uniforme.

Con base en el resultado de mis pruebas, en mi concepto:

- a. La contabilidad del Banco ha sido llevada conforme a las normas legales y la técnica contable.
- b. Las operaciones registradas en los libros y los actos de los Administradores se ajustan a los estatutos y a las decisiones de la Asamblea de Accionistas.
- c. La correspondencia, los comprobantes de las cuentas y los libros de actas y de registro de acciones se llevan y se conservan debidamente.
- d. Existen medidas adecuadas de: control interno, que incluye los sistemas de administración de riesgos implementados; conservación y custodia de los bienes del Banco y los de terceros que están en su poder.
- e. Se ha dado cumplimiento a las normas e instrucciones de la Superintendencia Financiera de Colombia relacionadas con la adecuada administración y contabilización de los bienes recibidos en pago y con la implementación e impacto en el balance general y en el estado de resultados de los Sistemas de Administración de Riesgos aplicables.
- f. La información contenida en las declaraciones de autoliquidación de aportes al Sistema de Seguridad Social Integral; en particular la relativa a los afiliados y a sus ingresos base de cotización, ha sido tomada de los registros y soportes contables. El Banco no se encuentra en mora por concepto de aportes al Sistema de Seguridad Social Integral.
- g. Existe concordancia entre los estados financieros que se acompañan y el informe de gestión preparado por los Administradores.

Efectué seguimiento a las respuestas sobre las cartas de recomendaciones dirigidas a la Administración del Banco y no hay asuntos de importancia material pendientes que puedan afectar mi opinión.



María Ligia Cifuentes Zapata
Revisor Fiscal de Banco de Bogotá S.A.
T. P. 30070-T
Miembro de KPMG Ltda.

13 de agosto de 2012

BANCO DE BOGOTA
Balance General
al 30 de junio de 2012 y 31 de diciembre de 2011
(Expresados en millones de pesos)


Activo	30 de junio	31 de diciembre
Efectivo y equivalentes de efectivo, neto	\$ 4.433.657	\$ 3.488.259
Disponible (nota 4 y 25)	4.253.327	2.823.022
Posiciones activas en operaciones de mercado monetario y relacionadas (nota 5)	180.330	665.237
Inversiones, neto (notas 6 y 25)	10.755.222	10.725.567
Títulos de Deuda	4.975.649	4.488.147
Negociables	477.183	482.677
Disponibles para la venta	887.982	2.586.837
Para mantener hasta el vencimiento	1.450.605	1.363.204
Derechos de Recompra de Inversiones	2.159.879	55.429
Títulos Participativos	5.780.280	6.238.189
Disponibles para la venta	5.780.280	6.238.189
Menos: Provisión	(707)	(769)
Cartera de Crédito y operaciones de leasing financiero, neto (notas 7 y 25)	27.796.967	26.002.171
Cartera comercial	21.822.180	20.714.007
Cartera de consumo	5.462.226	4.999.734
Microcréditos	242.475	240.657
Cartera de Vivienda	36.303	20.201
Leasing Financiero	1.127.296	880.393
Menos: Provisión	(893.513)	(852.821)
Aceptaciones y Derivados (nota 8)	264.672	253.125
Cuentas por Cobrar, neto (notas 9 y 25)	745.822	651.567
Intereses	325.222	274.355
Componente financiero	6.362	4.282
Comisiones y Honorarios	17.760	17.356
Pago por cuenta de clientes	19.407	15.854
Otras	455.411	410.421
Menos : Provisión	(78.340)	(70.701)
Bienes realizables, recibidos en pago, restituidos y no utilizados en el objeto social, neto (nota 10)	22.696	19.187
Bienes Realizables, neto	13	13
Bienes Recibidos en Pago y Restituidos, neto	22.683	19.097
Bienes No Utilizados en el Objeto Social, neto	0	77
Propiedades y equipos, neto (nota 11)	309.640	320.523
Bienes dados en leasing operativo, neto (nota 11)	860	0
Otros activos, netos (notas 12 y 25)	1.135.468	984.810
Gastos Anticipados y Cargos Diferidos	270.899	313.596
Bienes por Colocar en Contrato Leasing	45.167	67.434
Crédito Mercantil	500.290	510.799
Otros	325.095	97.811
Menos : Provisión	(5.983)	(4.830)
Valorizaciones, netas	942.271	819.645
Inversiones Disponibles para la Venta en Títulos Participativos (notas 6 y 25)	393.101	277.765
Propiedades y Equipo	542.795	535.504
Otras	6.375	6.376
Total Activo	\$ <u>46.407.275</u>	\$ <u>43.264.854</u>
Total Cuentas Contingentes y de Orden (nota 23 y 24)	\$ <u>190.814.450</u>	\$ <u>171.648.313</u>


BANCO DE BOGOTÁ
Balance General
al 30 de junio de 2012 y 31 de diciembre de 2011
(Expresados en millones de pesos)

Pasivo y Patrimonio	30 de junio	31 de diciembre
Pasivos		
Depositos y exigibilidades (notas 13 y 25)	\$ 30.231.580	\$ 28.009.198
Depósitos en Cuenta Corriente Bancaria	7.535.024	7.105.246
Certificados de Depósito a Término	9.511.817	8.073.773
Depositos de Ahorro	12.952.629	12.432.818
Otros	232.110	397.361
Posiciones pasivas en operaciones del mercado monetario y relacionadas (nota 14)	2.016.836	98.778
Aceptaciones y derivados (nota 8)	201.103	282.095
Créditos de bancos y otras obligaciones financieras (nota 15)	2.551.775	3.717.309
Cuentas por pagar (notas 16 y 25)	1.060.064	1.029.773
Intereses	119.265	93.649
Comisiones y Honorarios	3.485	3.428
Impuestos	171.431	205.723
Otras	765.883	726.973
Títulos de inversión en circulación (nota 17)	1.491.598	1.582.124
Otros pasivos (notas 18 y 25)	251.457	220.900
Obligaciones Laborales Consolidadas	60.870	60.479
Ingresos Anticipados y abonos diferidos	32.594	27.907
Pensiones de Jubilación	85.911	85.012
Otros	72.082	47.502
Pasivos estimados y provisiones (notas 19 y 25)	251.827	224.376
Obligaciones Laborales	8.359	8.776
Impuestos	192.018	170.276
Otros	51.450	45.324
Total pasivo	<u>38.056.240</u>	<u>35.164.553</u>
Patrimonio		
Capital social (nota 20)	2.868	2.868
Reservas (nota 21)	5.310.678	4.975.308
Reserva Legal:		
Apropiación de Utilidades	1.603.487	1.603.487
Prima en colocación de acciones	2.922.065	2.922.065
Reservas Estatutarias y Ocasionales	785.126	449.756
Superávit:	2.419.797	2.528.385
Ganancias o Pérdidas no Realizadas en Inversiones y derivados (notas 22 y 25)	1.477.526	1.708.740
Valorizaciones, netas	942.271	819.645
Utilidad del Ejercicio	617.692	593.740
Total Patrimonio	<u>8.351.035</u>	<u>8.100.301</u>
Total pasivo y patrimonio	<u>\$ 46.407.275</u>	<u>\$ 43.264.854</u>
Total Cuentas Contingentes y de Orden (nota 23 y 24)	<u>\$ 190.814.450</u>	<u>\$ 171.648.313</u>

Véanse las notas que acompañan los estados financieros.


ALEJANDRO FIGUEROA JARAMILLO
Representante Legal



NÉSTOR ANTONIO PUPO BALLESTAS
Director de Contabilidad T.P. 43967 - T



MARÍA LIGIA CIFUENTES ZAPATA
Revisor Fiscal T.P. 30070 - T
Miembro de KPMG Ltda.
(Véase mi informe del 13 de agosto de 2012)


BANCO DE BOGOTÁ
Estados de Ganancias y Pérdidas
Semestres que terminaron el 30 de junio de 2012 y 31 de diciembre de 2011
(Expresados en millones de pesos, excepto la utilidad por acción)

	Periodos Comprendidos	
	del 01 de enero al 30 de junio de 2012	del 01 de julio al 31 de diciembre de 2011
Ingresos por Intereses (nota 25)	\$ 1.683.157	\$ 1.408.841
Cartera de créditos	1.432.931	1.227.937
Inversiones títulos de deuda	167.725	124.790
Fondos interbancarios	30.998	21.486
Leasing financiero	51.503	34.628
Gastos por Intereses (nota 25)	657.906	512.780
Cuenta Corriente	42.267	22.577
Certificados de Depósito a termino	251.827	176.163
Depósitos de ahorro	252.223	221.632
Intereses Créditos de Bancos y Otras Obligaciones Financieras	45.914	48.185
Intereses Fondos interbancarios	16.778	22.023
Intereses y amortización en títulos valores	48.897	22.200
Ingreso por intereses, neto	1.025.251	896.061
Movimiento de provisiones, neto	173.423	165.299
Cartera de créditos y cuentas por cobrar, neto	165.536	162.692
Provisión otros activos, neto (nota 27)	7.887	2.606
Ingreso por intereses después de provisiones, neto	851.828	730.762
Ingresos por comisiones y otros servicios (nota 25)	321.863	333.248
Comisiones	257.746	256.448
Servicio red de oficinas	14.477	23.467
Tarjetas de crédito	27.806	29.626
Honorarios	19.619	21.240
Otros	2.215	2.467
Gastos por comisiones y otros servicios	67.811	74.575
Total Ingresos por comisiones y otros servicios, neto	254.052	258.673
Otros ingresos operacionales (nota 25)	358.547	398.467
Cambios, neto	(121.304)	155.844
Utilidad en operaciones de derivados	154.647	(119.572)
Dividendos y participaciones	323.854	360.656
Otros ingresos operacionales	1.350	1.539
Gastos operacionales	701.610	677.096
Gastos de personal	226.360	211.403
Bonificaciones	5.481	7.912
Indemnizaciones	785	388
Otros gastos operacionales (nota 26)	394.803	381.962
Seguro de depósitos	39.894	36.471
Donaciones	1.387	6.385
Depreciación (nota 11)	22.391	22.106
Amortización crédito mercantil	10.509	10.469
Ingreso neto operacional	762.817	710.806
Ingresos no operacionales (notas 25 y 28)	67.948	61.892
Gastos no operacionales (notas 25 y 28)	10.847	9.388
Ingreso neto no operacional	57.101	52.504
Utilidad antes de impuesto a la renta	819.918	763.310
Impuesto a la renta y complementarios (nota 29)	202.226	169.570
Utilidad del ejercicio	\$ 617.692	\$ 593.740
Utilidad por acción (en pesos)	\$ 2.154	\$ 2.076

Véanse las notas que acompañan los estados financieros.


ALEJANDRO FIGUEROA JARAMILLO
Representante Legal



NÉSTOR ANTONIO PUPO BALLESTAS
Director de Contabilidad T.P. 43967 -T



MARÍA LIGIA CIFUENTES ZAPATA
Revisor Fiscal T.P. 30070 - T
Miembro de KPMG Ltda.
(Véase mi informe del 13 de agosto de 2012)


BANCO DE BOGOTÁ
Estados de Cambios en el Patrimonio de los Accionistas
Semestres que terminaron en 30 de junio de 2012 y 31 de diciembre de 2011
 (Expresados en millones de pesos)

	Reserva Legal			Reservas Estatutarias y Ocasionales	Superavit		Resultado del Ejercicio	Total Patrimonio de los Accionistas
	Capital Social	Apropiación Utilidades	Prima en Colocación de Acciones		Ganancias o (Pérdidas) no realizadas	Valorizaciones, netas		
Saldo al 30 de junio de 2011	\$ 2.854	1.603.487	2.856.592	178.888	1.696.836	868.256	506.657	7.713.570
Incremento capital social y prima en colocación de acciones por conversión de BOCEAS	14		65.473					65.487
Apropiación de reservas ocasionales primer semestre 2011				(178.886)			178.886	0
Constitución reservas ocasionales primer semestre 2011				449.753			(449.753)	0
Donación para el Fondo de Empleados del Banco de Bogotá Dividendos a pagar en efectivo entre octubre de 2011 y marzo de 2012, a razón de \$137.00 por acción sobre 285,483,463 acciones.							(10)	(10)
Dividendos a pagar en efectivo entre octubre de 2011 y marzo de 2012, a razón de \$137.00 por acción sobre 1,352,978 acciones a tenedores de BOCEAS							(234.667)	(234.667)
Movimiento del ejercicio					11.904	(48.611)		(36.707)
Utilidad neta segundo semestre 2011							593.740	593.740
Saldo al 31 de diciembre de 2011	2.868	1.603.487	2.922.065	449.756	1.708.740	819.645	593.740	8.100.301
Apropiación de reservas ocasionales segundo semestre 2011				(451.269)			451.269	0
Constitución reservas ocasionales segundo semestre 2011				785.126			(785.126)	0
Donación para el Fondo de Empleados del Banco de Bogotá							(10)	(10)
Dividendos a pagar en efectivo entre abril y septiembre de 2012, a razón de \$151.00 por acción sobre 286,836,113 acciones.							(259.873)	(259.873)
Sobrante dividendos por pagar a poseedores de BOCEAS decretados de utilidades segundo semestre 2010 y primer semestre 2011 por no conversión a acciones				1.513				1.513
Movimiento del ejercicio					(231.214)	122.626		(108.588)
Utilidad neta primer semestre 2012							617.692	617.692
Saldo al 30 de junio de 2012	\$ 2.868	1.603.487	2.922.065	785.126	1.477.526	942.271	617.692	8.351.035

Véanse las notas que acompañan los estados financieros.


 ALEJANDRO FIGUEROA JARAMILLO
 Representante Legal


 NÉSTOR ANTONIO PUJO BALLESTAS
 Director de Contabilidad T.P. 43967-T


 MARÍA LIGIA CUENTAS ZAPATA
 Revisor Fiscal T.P. 30070-T
 Miembro de KPMG Ltda.
 (Véase mi informe del 13 de agosto de 2012)


BANCO DE BOGOTÁ
Estados de Flujos de Efectivo
Semestres que terminaron el 30 de junio de 2012 y 31 de diciembre de 2011
(Expresados en millones de pesos)

	<u>30 de junio</u>	<u>31 de diciembre</u>
Flujos de efectivo de las actividades de operación:		
Utilidad del ejercicio	\$ 617.692	593.740
Ajustes para conciliar la utilidad neta con el efectivo neto provisto por las actividades de operación		
Provisión inversiones	36	91
Provisión cartera de créditos, operaciones leasing	397.019	372.697
Provisión cuentas por cobrar	30.931	31.753
Reintegro de provisión de bienes recibidos en pago, restituidos y no utilizados en el objeto social	6.437	2.187
Provisión bienes dados en leasing operativo	9	0
Provisión otros activos	1.374	209
Provisión para cesantías	11.683	10.068
Provisión para pensiones de jubilación	5.626	3.330
Depreciaciones	22.390	22.106
Amortizaciones	25.287	24.342
Utilidad en venta de inversiones, neta	(3.645)	(1.055)
Utilidad en venta de bienes recibidos en pago, neta	(231)	(511)
Utilidad en venta de propiedades y equipo, neta	(223)	(509)
Reintegro de provisión de inversiones	(98)	(24)
Reintegro de provisión cartera de créditos y operaciones leasing	(250.896)	(226.777)
Reintegro de provisión cuentas por cobrar	(11.518)	(14.981)
Reintegro de provisión de bienes recibidos en pago, restituidos y no utilizados en el objeto social	(282)	(8.166)
Reintegro de provisión propiedades y equipo	(10)	(13)
Reintegro de provisión otros activos	(221)	(160)
Reintegro de otras provisiones	(4.548)	(2.734)
Utilidad en valoración de inversiones	(135.687)	(114.016)
Cambios en activos y pasivos operacionales:		
Aumento cuentas por cobrar	(113.669)	(197.448)
Aumento bienes recibidos en pago	(10.696)	(9.305)
(Aumento) Disminución otros activos	(208.791)	71.592
Disminución Impuesto sobre la renta diferido	31.692	44.590
Disminución cuentas de pagar	18.666	104.026
Disminución (Aumento) otros pasivos	29.269	(19.333)
Disminución (Aumento) obligaciones laborales	5.930	(1.649)
Disminución pasivos estimados y provisiones	31.999	24.407
Pago de pensiones de jubilación	(4.727)	(4.621)
Pago de cesantías	(17.223)	(2.372)
Total Ajustes	<u>(144.117)</u>	<u>107.724</u>
Efectivo neto provisto por las actividades de operación	<u>473.575</u>	<u>701.464</u>
Flujos de efectivo de las actividades de inversión:		
(Aumento) Disminución inversiones	(121.475)	120.126
Aumento cartera de crédito	(1.694.033)	(1.905.758)
Aumento operaciones de leasing	(246.894)	(317.873)
(Aumento) Disminución aceptaciones y derivados	(11.547)	35.920
Adiciones a propiedades y equipo	(27.280)	(45.317)
Producto de la venta de bienes recibidos en pago	1.263	17.127
Producto de la venta de propiedades y equipo	15.145	126.701
Efectivo neto usado en las actividades de inversión	<u>(2.084.821)</u>	<u>(1.969.074)</u>
Flujos de efectivo de las actividades de financiación:		
Aumento Depósitos y exigibilidades	2.222.382	2.318.206
Aumento (Disminución) posiciones pasivas de mercado monetario	1.918.058	(1.601.951)
Disminución (Aumento) aceptaciones y derivados	(80.992)	87.476
Disminución créditos de bancos y otras obligaciones financieras	(1.165.533)	(247.095)
Disminución (Aumento) títulos de inversión en circulación	(90.527)	1.167.798
Dividendos pagados	(246.735)	(232.277)
Donaciones	(10)	(10)
Disminución en conversión de bonos obligatoriamente convertibles en acciones	0	(5)
Efectivo neto provisto por las actividades de financiación	<u>2.556.643</u>	<u>1.492.142</u>
Aumento neto en efectivo y equivalentes de efectivo	945.397	224.532
Efectivo y equivalentes de efectivo al comienzo del semestre	3.488.259	3.263.727
Efectivo y equivalentes de efectivo al final del semestre	\$ 4.433.656	\$ 3.488.259

Véanse las notas que acompañan los estados financieros.


ALEJANDRO FIGUEROA JARAMILLO
Representante Legal


NÉSTOR ANTONIO PUPO BALLESTAS
Director de Contabilidad T.P. 43967 - T


MARÍA LIGIA CIFUENTES ZAPATA
Revisor Fiscal T.P. 30070 - T
Miembro de KPMG Ltda.
(Véase mi informe de 13 de agosto de 2012)